


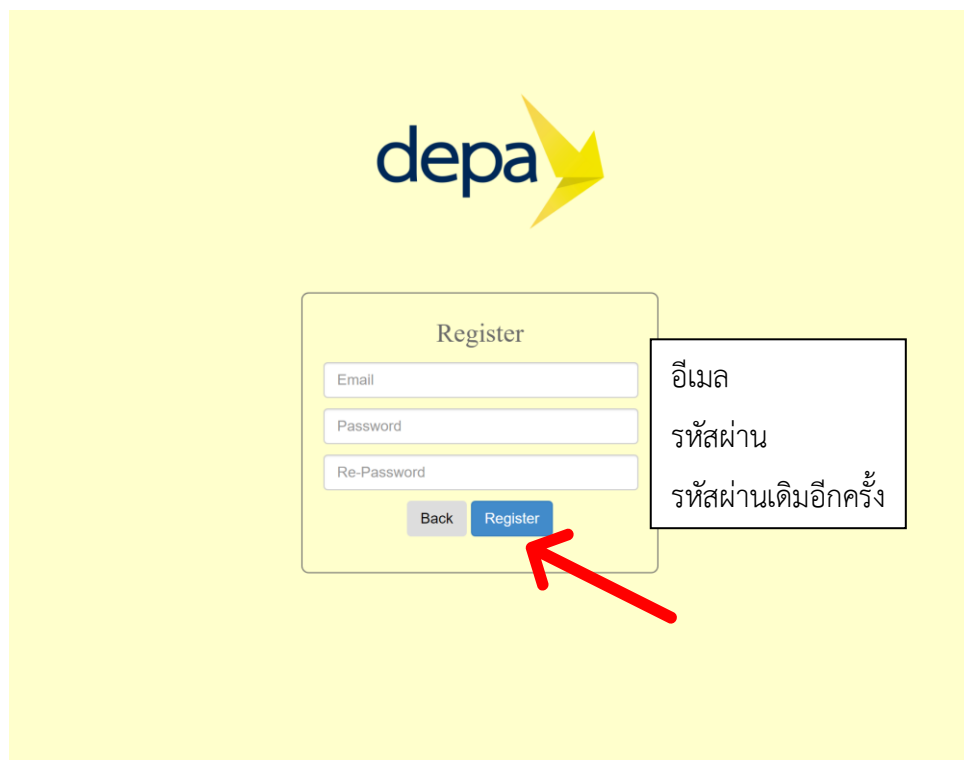
วิธีสมัคร depa member

1. เข้าไปที่เว็บไซต์ <http://reg.depa.or.th/>
2. คลิก Register



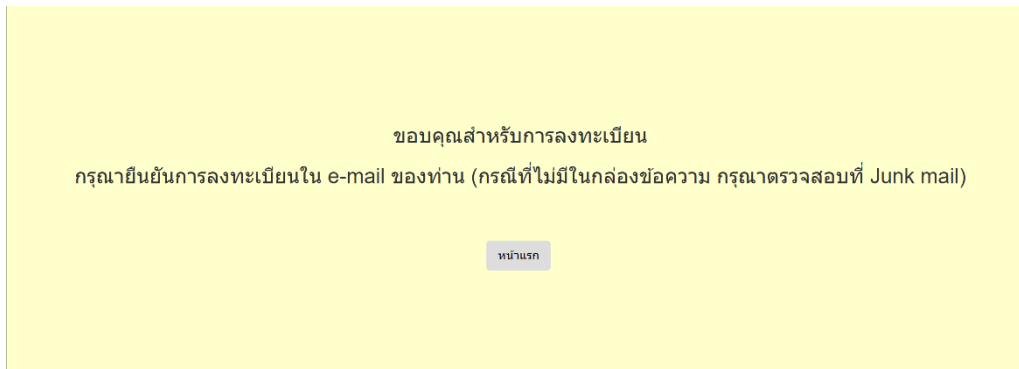
The screenshot shows the depa member registration page. On the left, under the heading "Please Login", there are input fields for "Email or Username" and "Password". Below these fields are buttons for "Login" (green) and "Register" (blue). A red arrow points to the "Register" button. There are also links for "Forget password OR" and "Sign in" with a Google logo, and a button for "เข้าสู่ระบบด้วย Facebook". At the bottom, it says "ถ้ายังไม่ได้รับ email คลิก Request Activate E-mail". On the right, under the heading "ข่าวประกาศ", there is a link for "ประกาศ มท. Smart Visa" and another link for "ใบสมัครขอรับการส่งเสริมและสนับสนุน". Below this is a yellow button labeled "depa funds".

3. กรอกอีเมล และตั้งรหัสผ่าน จากนั้นกด Register



The screenshot shows the depa member registration page with the "Register" form highlighted. The form has three input fields: "Email", "Password", and "Re-Password". Below the fields are buttons for "Back" (grey) and "Register" (blue). A red arrow points to the "Register" button. To the right of the form, there is a text box containing the text: "อีเมล", "รหัสผ่าน", and "รหัสผ่านเดิมอีกครั้ง".

4. เมื่อนำนี้ปรากฏให้ท่านเข้าไปเช็คอีเมลของท่านแล้วกดยืนยันการสมัครสมาชิก



DEPA Registration



DEPA <noreply@depa.or.th>
Today, 5:08 PM
You ๕

Inbox


สวัสดีคุณ

คุณได้ลงทะเบียน "DEPA Registration" เรียบร้อยแล้ว

ยืนยันการลงทะเบียน: <http://reg.depa.or.th/login.php/token=068aec685038a1dc712c64a84cc80a60>



5. เมื่อคลิกยืนยันการลงทะเบียนหน้าต่างใหม่จะเปิดขึ้น ให้ท่านคลิกเลือกประเภทสมาชิก และคลิก “กรอกและแก้ไขข้อมูล”



6. กรอกข้อมูลส่วนต่าง ๆ ให้ครบถ้วน แล้วกด Next

ส่วนที่ 1 ข้อมูลส่วนบุคคล

ชื่อ นามสกุล

นาย นางสาว นาง

First name Last name

เลขบัตรประชาชน

ID card

วันเกิด ปัจจุบันอายุ (ปี)

Age

เชื้อชาติ

ไทย อื่นๆ Other Nationality

ศาสนา

พุทธ

อื่นๆ ระบุ _____

ข้าราชการ หรือพนักงานรัฐวิสาหกิจ สังกัด _____

ประกอบธุรกิจส่วนตัว _____

Back Next

7. เลือกการส่งเสริมและสนับสนุนที่ท่านต้องการจากสำนักงานส่งเสริมเศรษฐกิจดิจิทัล แล้ว กด Next (หากไม่ทราบให้กด Next แล้วกรอกข้อมูลส่วนถัดไป)

ประเภทความต้องการขอรับการส่งเสริมและสนับสนุนจากสำนักงานส่งเสริมเศรษฐกิจดิจิทัล

S มาตรการส่งเสริมและสนับสนุนเพื่อการเริ่มต้นธุรกิจอุตสาหกรรมดิจิทัล (Digital Startup)

- S1 การส่งเสริมและสนับสนุนเพื่อจัดทำแผนของโครงการในการเริ่มต้นธุรกิจอุตสาหกรรมดิจิทัล (DEPA Conception Plan)
- S2 การส่งเสริมและสนับสนุนการเริ่มต้นธุรกิจและการศึกษาวิจัยเพื่อพัฒนาอุตสาหกรรม (DEPA Startup Fund)
- S3 การส่งเสริมและสนับสนุนการลงทุนเพื่อขยายธุรกิจอุตสาหกรรมดิจิทัล (DEPA Investment for Growth)

T มาตรการส่งเสริมและสนับสนุนการประยุกต์ใช้เทคโนโลยีดิจิทัลเพื่อภาคธุรกิจอุตสาหกรรม (DEPA Digital Transformation Scheme)

- T1 การส่งเสริมและสนับสนุนการจัดทำแผนการทำงานประยุกต์ใช้เทคโนโลยีดิจิทัลในการพัฒนาอุตสาหกรรม และธุรกิจ (Digital Creation Fund)
- T2 การส่งเสริมและสนับสนุนการศึกษาริเริ่มและการประยุกต์ใช้เทคโนโลยีดิจิทัลในอุตสาหกรรมและธุรกิจ (DEPA Startup Fund)
 - A1 การส่งเสริมและสนับสนุนเพื่อการ Development Fund
 - ทรัพย์สินทางปัญญา (intellectual property)
 - Standard

G1 การส่งเสริมการศึกษา วางแผนและการลงทุนในกัردادเป็นการพัฒนาโครงสร้างพื้นฐานของภาครัฐ เกี่ยวกับการพัฒนาอุตสาหกรรมดิจิทัล (Project Planning and Feasibility study Phase)

- G2 การส่งเสริมการออกแบบ ปรับปรุงอาคารและสมทบในการดำเนินการพัฒนาโครงสร้างพื้นฐานและการลงทุนในการดำเนินการพัฒนาโครงสร้างพื้นฐาน ของภาครัฐเกี่ยวกับการพัฒนาอุตสาหกรรมดิจิทัลที่ระหว่างการออกแบบหรือก่อสร้าง (Design and Planning Phase & Construction Phase)

C มาตรการส่งเสริมและสนับสนุนการประยุกต์ใช้เทคโนโลยีและนวัตกรรมดิจิทัลในชุมชน (Digital Transformation Fund for Rural Area)

- C1 การส่งเสริมและสนับสนุนการจัดทำแผนโครงการเพื่อพัฒนาชุมชนด้วยเทคโนโลยีและนวัตกรรมดิจิทัล (DEPA Community Seed Fund)
- C2 การส่งเสริมและสนับสนุนการประยุกต์ใช้เทคโนโลยีและนวัตกรรมดิจิทัลเพื่อพัฒนาชุมชน (DEPA Community Transformation Fund)

Back Next

8. อัปโหลดเอกสารที่เกี่ยวข้องแล้วกด Finish เมื่อมีหน้าต่างใหม่ปรากฏ ให้คลิก OK

ส่วนที่ 5 เอกสารประกอบการสมัครที่จำเป็นต้องแนบมาพร้อมกับสมัคร (ขนาดไฟล์ที่ upload ต้องไม่เกิน 2 MB)***


5.1 กรณีเป็นบุคคลธรรมดา

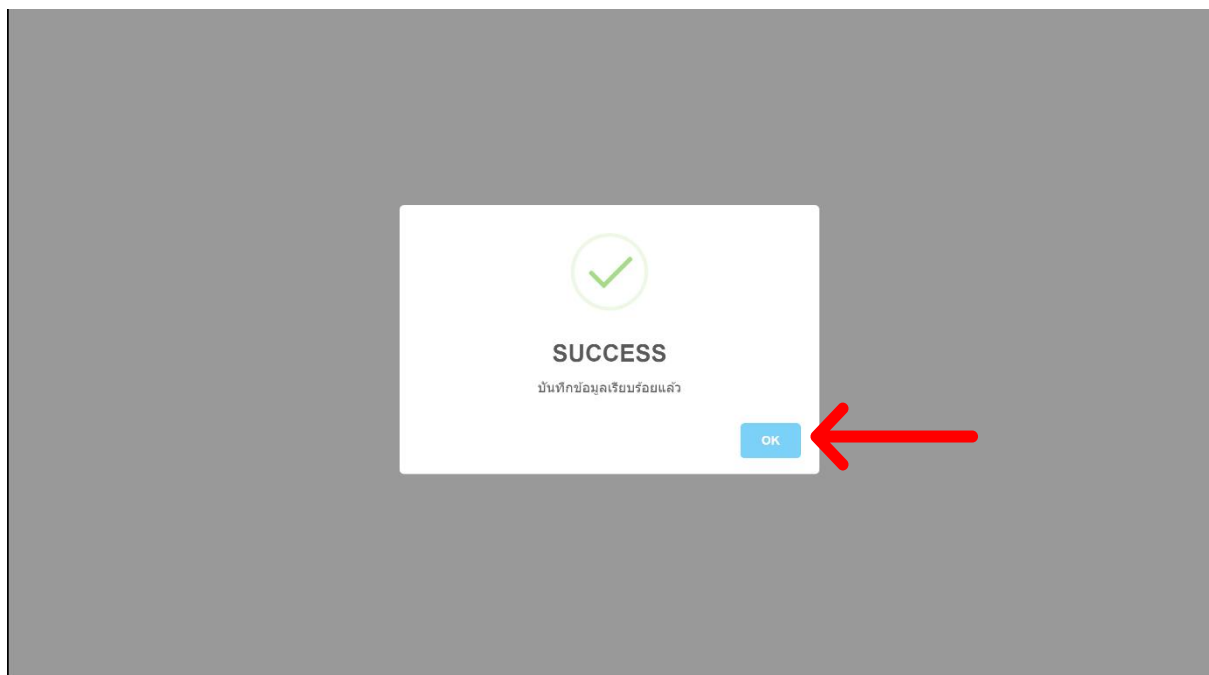
- 5.1.1 เอกสารยืนยันการขึ้นทะเบียนกับสำนักงานส่งเสริมเศรษฐกิจดิจิทัล [Download](#)
- 5.1.2 สำเนาบัตรประชาชน เลขประจำตัว [เลือกไฟล์](#) ไม่ได้เลือกไฟล์ใด
- 5.1.3 สำเนาหลักฐานการศึกษา วุฒิการศึกษา (กรณีกำลังศึกษาให้อัปโหลดใบรับรองจากสถานศึกษา)
[เลือกไฟล์](#) ไม่ได้เลือกไฟล์ใด
- 5.1.4 เอกสารรับรองการทำงาน ชื่อหน่วยงาน [เลือกไฟล์](#) ไม่ได้เลือกไฟล์ใด
- 5.1.5 รูปถ่ายหน้าตรงขนาด 1 นิ้ว จำนวน 1 รูป [เลือกไฟล์](#) ไม่ได้เลือกไฟล์ใด

- สำหรับเอกสารในข้อ 5.2 และข้อ 5.3 ต้องมีการลงนาม ซึ่งต้องมีชื่อปรากฏอยู่ในหนังสือรับรองการจัดทะเบียนนิติบุคคล หรือ หนังสือรับรองการจัดตั้งองค์กร หรือหนังสือประกาศจัดตั้งองค์กร เพื่อรับรองความถูกต้อง พร้อมประทับตราสำคัญ (ถ้ามี)

- กรณีเป็นนิติบุคคลในรูปแบบอื่น ต้องได้รับความเห็นชอบจากคณะกรรมการเป็นกรณีไป

- ไม่เป็นผู้ได้รับการสนับสนุนจากหน่วยงานอื่นในโครงการเดียวกันในระหว่างการยื่นข้อเสนอโครงการจนถึงการนำโครงการ เว้น แต่ทุนนั้นเป็นค่าใช้จ่ายที่ไม่เข้าช้อนกับค่าใช้จ่ายที่ขอรับการช่วยเหลือหรือการอุดหนุนจากสำนักงาน

[Back](#) [Finish](#) 



9. กลับมาที่หน้าแรก คลิก “สมัครรับทุน depa”



10. คลิก “ดาวน์โหลดเอกสารยืนยันการขึ้นทะเบียน”



11. หน้าต่างใหม่จะเปิดขึ้น ขอให้ท่าน save เอกสารดังกล่าวแล้วส่งพิมพ์หรืออีเมลแนบส่งมาพร้อมกับเอกสารในการสมัครขอรับการส่งเสริมและสนับสนุนของสำนักงาน

