

# แนวทางการสมัครเกษตรกร เข้าร่วมอบรมโครงการยกระดับทักษะเกษตรกร เพื่อรองรับใบอนุญาตการบินโดรน

โดย สำนักงานส่งเสริมเศรษฐกิจดิจิทัล(depa)



# คุณสมบัติของผู้สมัคร



เป็นเกษตรกรที่ผ่านการขึ้นทะเบียนเกษตรกรจากกรมส่งเสริมการเกษตร (1 ทะเบียนเกษตรกร สามารถเข้าร่วมโครงการได้เพียง 1 สิทธิ์)



เป็นผู้ครอบครองโฉนดเพื่อการเกษตร ที่มีเอกสารอนุญาตใช้คลื่นความถี่ หรือผู้ครอบครองโฉนดกับสำนักงาน กสทช. (NBTC) หรืออยู่ระหว่างการยื่นขออนุญาตใช้คลื่นความถี่ หรือผู้ครอบครองโฉนดกับสำนักงาน กสทช. (NBTC) (โดยให้แสดงหลักฐานสำเนาเอกสารคำร้องขออนุญาตใช้คลื่นความถี่ หรือผู้ครอบครองโฉนด) หรือเป็นผู้ที่อยู่ระหว่างการจัดซื้อโฉนดเพื่อการเกษตร (โดยให้แสดงสำเนาเอกสารสั่งซื้อโฉนดเพื่อการเกษตร)



อายุไม่น้อยกว่า ๒๐ ปีบริบูรณ์ และเป็นผู้ที่มีคุณสมบัติครบถ้วน และไม่ขัดต่อประกาศกระทรวงคมนาคม เรื่อง หลักเกณฑ์การขออนุญาต และเงื่อนไขในการบังคับหรือปล่อยอากาศยานซึ่งไม่มีนักบิน ประเภทอากาศยานที่ควบคุมการบินจากภายนอกที่มีน้ำหนักเกิน 25 กิโลกรัม พ.ศ. 2567 ข้อ 15 ผู้บังคับหรือปล่อยอากาศยานที่ควบคุมการบินจากภายนอกฯ ทั้งนี้ ให้ครอบคลุมถึงผู้บังคับหรือปล่อยโฉนดเพื่อการเกษตรที่มีน้ำหนักไม่เกิน 25 กิโลกรัม



ผ่านการขึ้นทะเบียนสมาชิกของสำนักงานส่งเสริมเศรษฐกิจดิจิทัล (depa member)

# เอกสารประกอบการสมัคร

1) สำเนาสมุดทะเบียนเกษตรกร หรือใบรายงานผลการขึ้นทะเบียนเกษตรกร (หน้าที่แสดงข้อมูลหมายเลขทะเบียนเกษตรกร หัวหน้าครัวเรือน และสมาชิกครัวเรือน)

2) สำเนาเอกสารอนุญาตใช้คลื่นความถี่กับสำนักงาน กสทช. หรือผู้ครอบครองโดรนเพื่อการเกษตรกับสำนักงานการบินพลเรือน (เฉพาะผู้สมัครที่ครอบครองโดรนเพื่อการเกษตร) หรือสำเนาคำร้องขออนุญาตใช้คลื่นความถี่กับสำนักงาน กสทช. หรือผู้ครอบครองโดรนกับสำนักงานการบินพลเรือน (เฉพาะผู้สมัครที่อยู่ระหว่างการยื่นขออนุญาตใช้คลื่นความถี่)

3) สำเนาเอกสารสั่งซื้อโดรนเพื่อการเกษตร (เฉพาะผู้สมัครที่อยู่ระหว่างการสั่งซื้อโดรนเพื่อการเกษตร)

# รายละเอียดโครงการ

ระยะเวลาการรับสมัคร : ตั้งแต่บัดนี้ - 28 กุมภาพันธ์ 2568  
 ระยะเวลาการพิจารณา : ทุกวันที่ 15 และ 30 ของเดือน  
 ตามรอบการพิจารณาแต่ละรอบ  
 ประกาศผลการพิจารณา : ทุกวันที่ 15 และ 30 ของเดือน  
 ตามรอบการพิจารณาแต่ละรอบ

เนื้อหาครอบคลุมทั้งภาคทฤษฎีและภาคปฏิบัติ  
**ระยะเวลาอบรมทั้งหมด 3 วัน**

**ฟรี** ค่าหลักสูตรตลอดการอบรม  
**ฟรี** ค่าอาหารและเครื่องดื่ม  
**\*ยกเว้น** ค่าเดินทางและค่าที่พักสำหรับการอบรม  
 ผู้เข้าอบรมจะต้องรับผิดชอบเอง

ลำดับ	ภูมิภาค	พื้นที่จัดฝึกอบรม	จำนวนการสนับสนุน (ราย)
1	ภาคเหนือ	จังหวัดพิษณุโลก	40
2	ภาคตะวันออกเฉียงเหนือ	จังหวัดขอนแก่น และ/หรือ จังหวัดอุบลราชธานี	40
3	ภาคกลาง	จังหวัดปทุมธานี	40
4	ภาคตะวันออก	จังหวัดชลบุรี	40
5	ภาคใต้	จังหวัดสงขลา	40

**พื้นที่ดำเนินการและเป้าหมาย**

**หมายเหตุ:** ทั้งนี้ หากพื้นที่เป้าหมายใดมีจำนวนผู้สมัครน้อยกว่าจำนวนสิทธิ์ที่กำหนดไว้ สำนักงานขอสงวนสิทธิ์ในการพิจารณาปรับเพิ่มจำนวนสิทธิ์ในพื้นที่เป้าหมายอื่นตามความเหมาะสม

# สถานที่และกำหนดการ

ลำดับ	ภูมิภาค	พื้นที่จัดฝึกอบรม	สถานที่อบรมภาคทฤษฎี	สถานที่อบรมภาคปฏิบัติ	กำหนดการ
1	ภาคตะวันออกเฉียงเหนือ	จังหวัดขอนแก่น	สำนักงานส่งเสริมเศรษฐกิจดิจิทัล จังหวัดขอนแก่น	สำนักงานสภาเกษตรกร จังหวัดขอนแก่น	3 - 5 มีนาคม 2568
2	ภาคกลาง	จังหวัดปทุมธานี	มหาวิทยาลัยเทคโนโลยีราชมงคล ธัญบุรี	มหาวิทยาลัยเทคโนโลยีราชมงคล ธัญบุรี	10 - 12 มีนาคม 2568
3	ภาคตะวันออก	จังหวัดชลบุรี	สำนักงานส่งเสริมเศรษฐกิจดิจิทัล จังหวัดชลบุรี	มหาวิทยาลัยเกษตรศาสตร์ วิทยาเขตศรีราชา	24 - 26 มีนาคม 2568
4	ภาคเหนือ	จังหวัดพิษณุโลก	สำนักงานส่งเสริมเศรษฐกิจดิจิทัล จังหวัดพิษณุโลก	มหาวิทยาลัยนเรศวร จังหวัดพิษณุโลก	21 - 23 เมษายน 2568
5	ภาคใต้	จังหวัดสงขลา	สำนักงานส่งเสริมเศรษฐกิจดิจิทัล จังหวัดสงขลา	มหาวิทยาลัยเทคโนโลยีราชมงคลศรีวิชัย จังหวัดสงขลา	5 - 7 พฤษภาคม 2568

หมายเหตุ : ทั้งนี้ สถานที่และกำหนดการอบรมในแต่ละพื้นที่สามารถปรับเปลี่ยนได้ภายหลัง ตามความเห็นชอบของสำนักงานฯ

# ช่องทางการสมัคร

สมัครเข้าร่วม  
โครงการได้ที่



Line OA :  
@depaThailand

หรือ



สแกนที่นี่

# คู่มือการสมัคร depa member



ช่องทาง Line OA

การยืนยันด้วย ThaiID



การยืนยันตัวตน



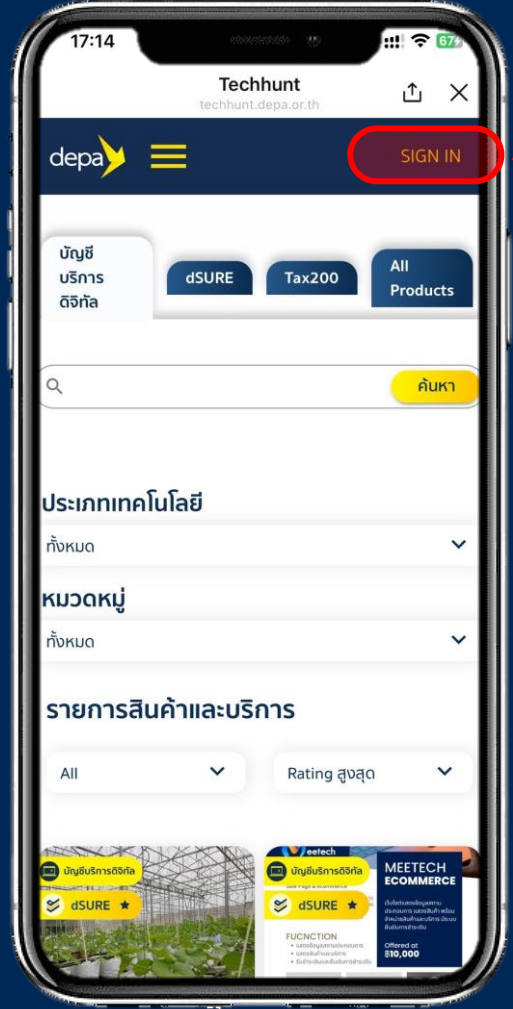
ในกรณีที่มี  
แอปพลิเคชัน : **ไทย ใจดี**

# การยืนยันด้วย ThaiID



1 สแกน QR Code @depaThailand

2 เลือก บัญชีบริการดิจิทัล



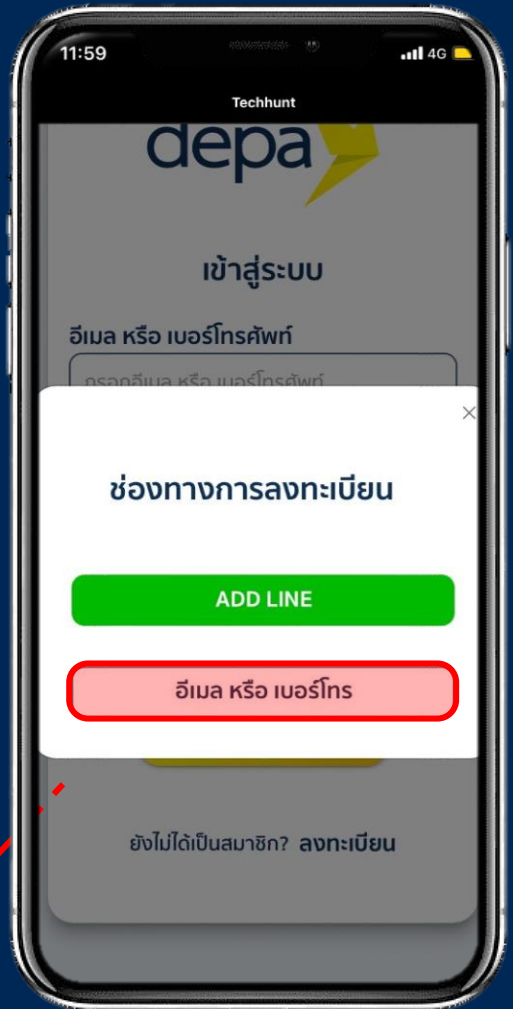
3 กด SIGN IN

# การยืนยันด้วย ThaiID



4 กด ลงทะเบียน

5 เลือกลงทะเบียนผ่าน อีเมล หรือ เบอร์โทรศัพท์



6 การยินยอมของ สำนักงานส่งเสริมเศรษฐกิจดิจิทัล



# การยืนยันด้วย ThaiID



7

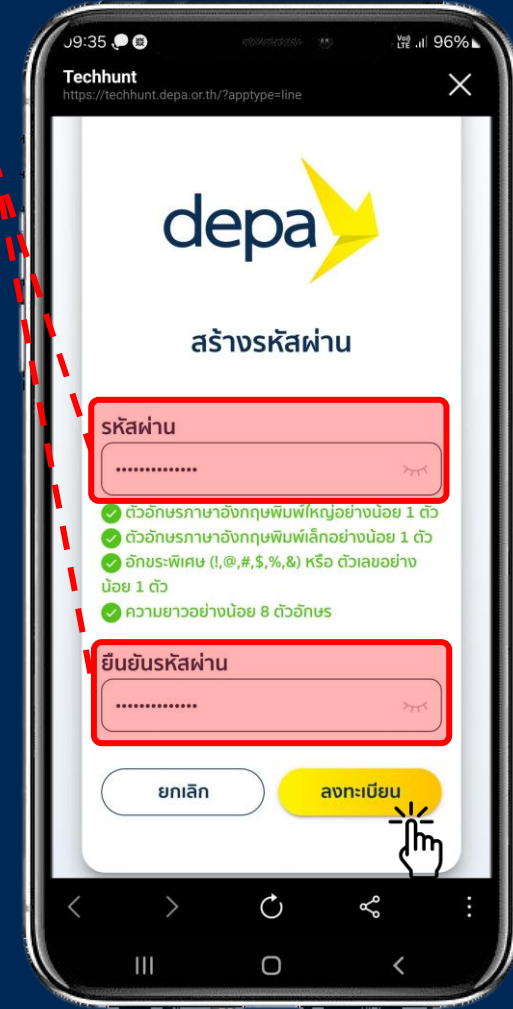
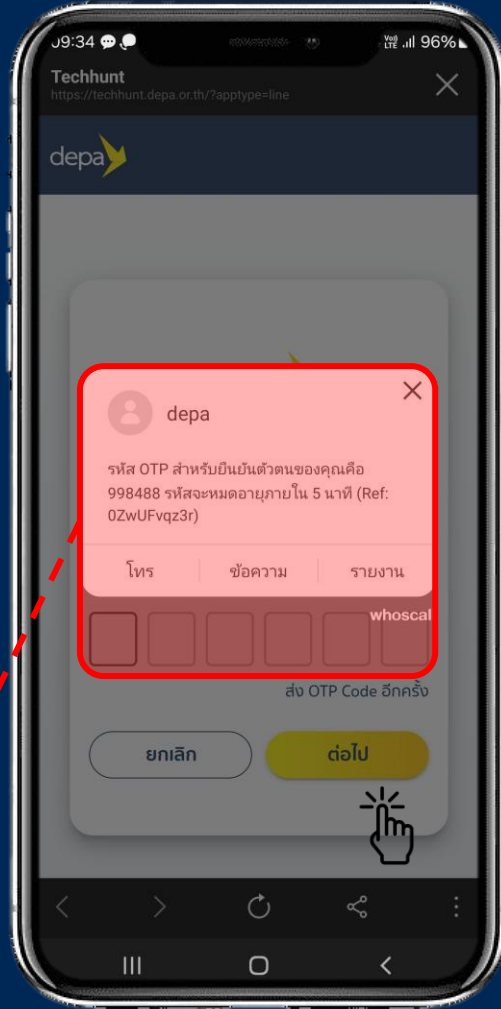
ลงทะเบียน  
ด้วยเบอร์โทรศัพท์  
หรืออีเมล

8

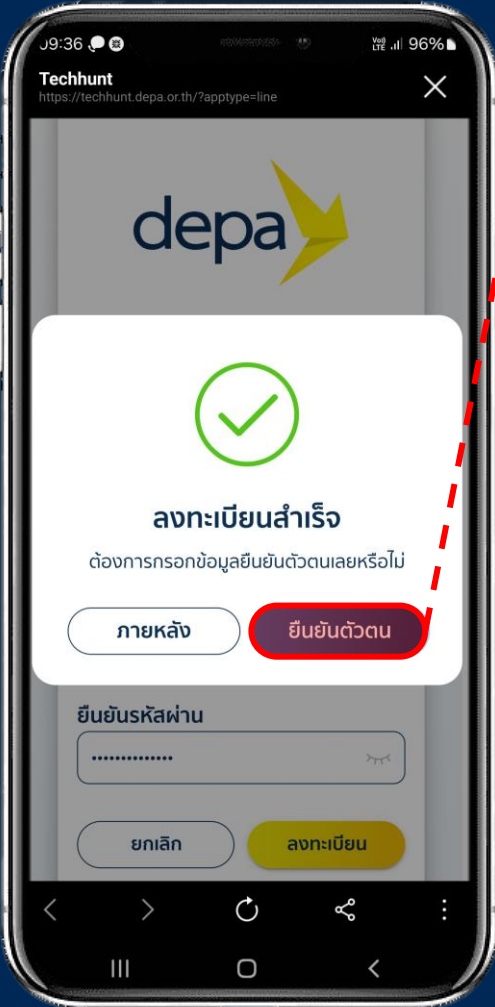
กรอกรหัส OTP

9

ตั้งค่า  
รหัสผ่าน




# การยืนยันด้วย ThaiID

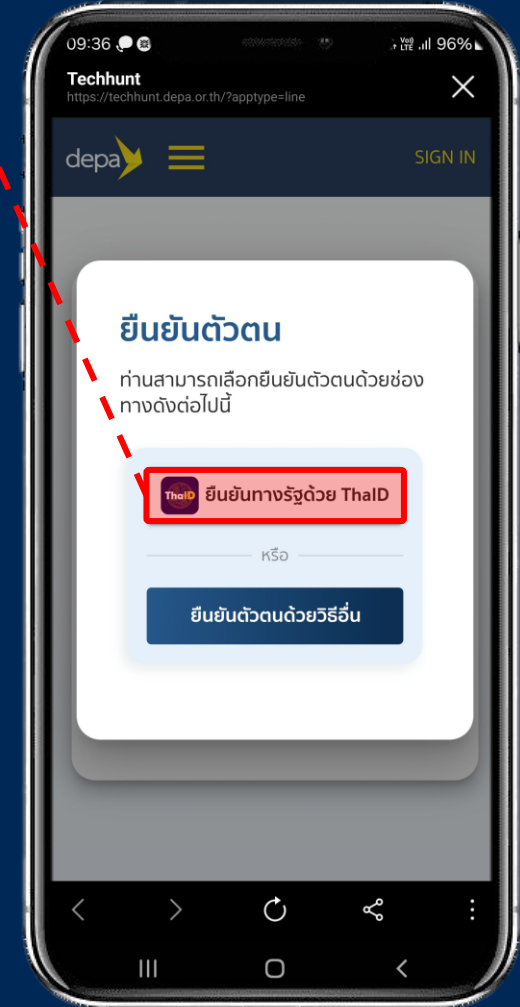


**10**  
กด  
ยืนยันตัวตน

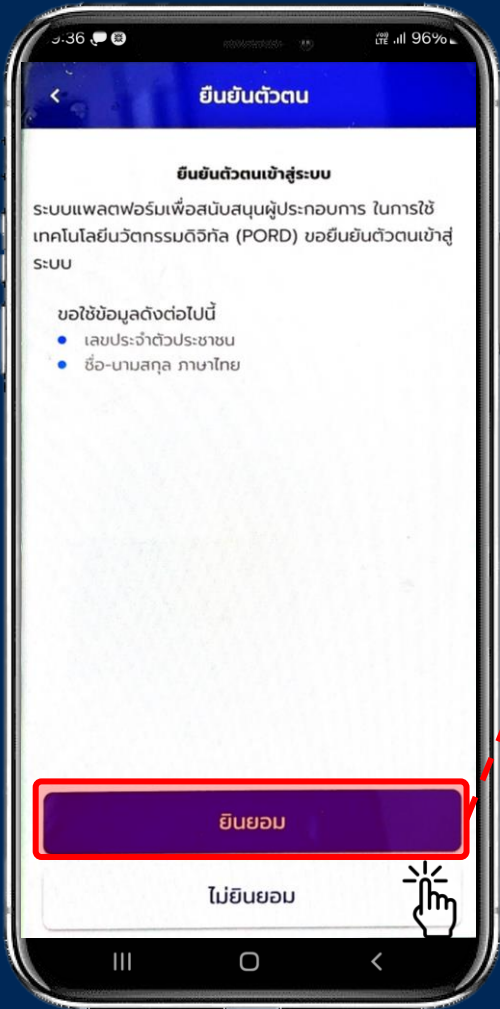
**11**  
เลือกประเภท  
เกษตรกรที่มีการขึ้น  
ทะเบียนกับหน่วยงาน  
ภาครัฐ



**12**  
ยืนยันทางรัฐ  
ด้วย ThaiID

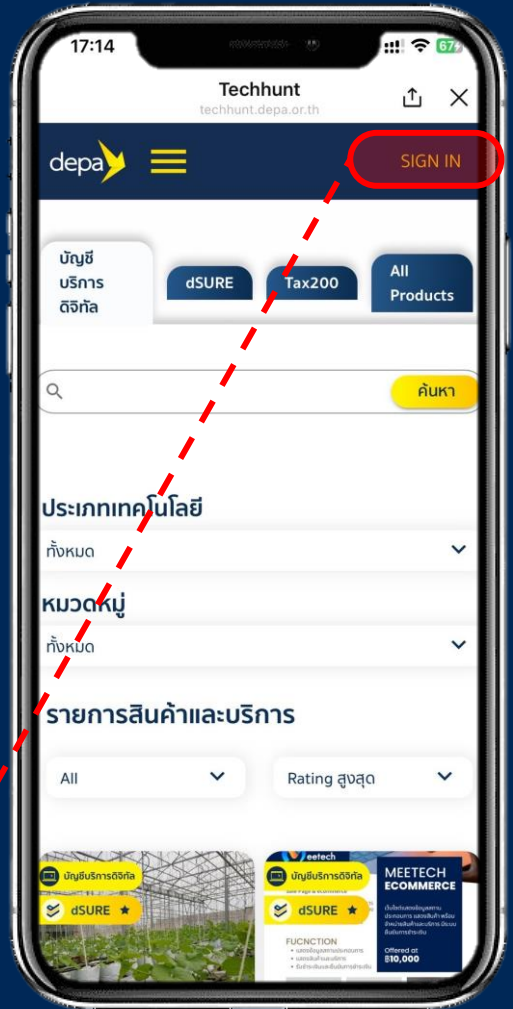


# การยืนยันด้วย ThaiID



**13** กดยินยอม

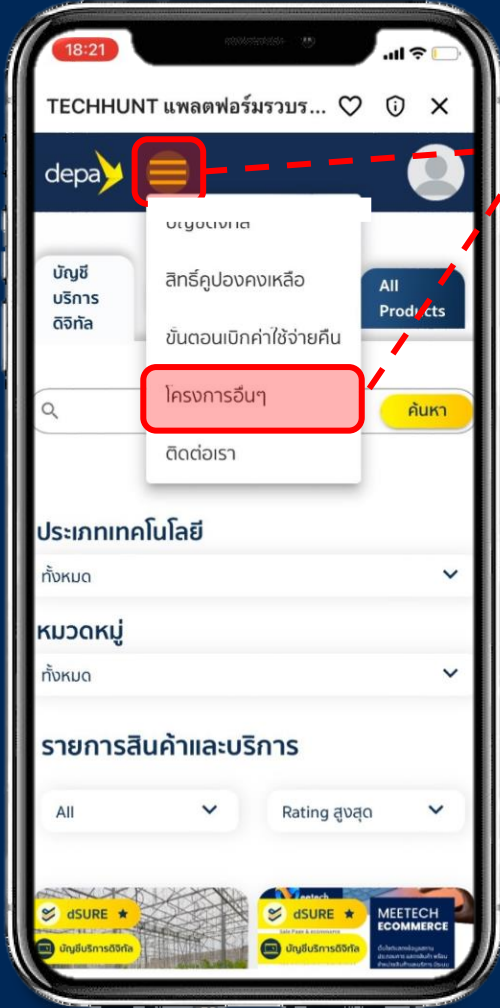
**14** กด SIGN IN



**15** กรอกอีเมล หรือ เบอร์โทรศัพท์ ที่ลงทะเบียนไว้



# การยืนยันด้วย ThaiID



**16**  
กดแถบเมนูซ้ายบนและเลือก โครงการอื่นๆ

**17**  
เลือก 'โครงการยกระดับทักษะเกษตรกรเพื่อรองรับการขอใบอนุญาตบินโดรน'

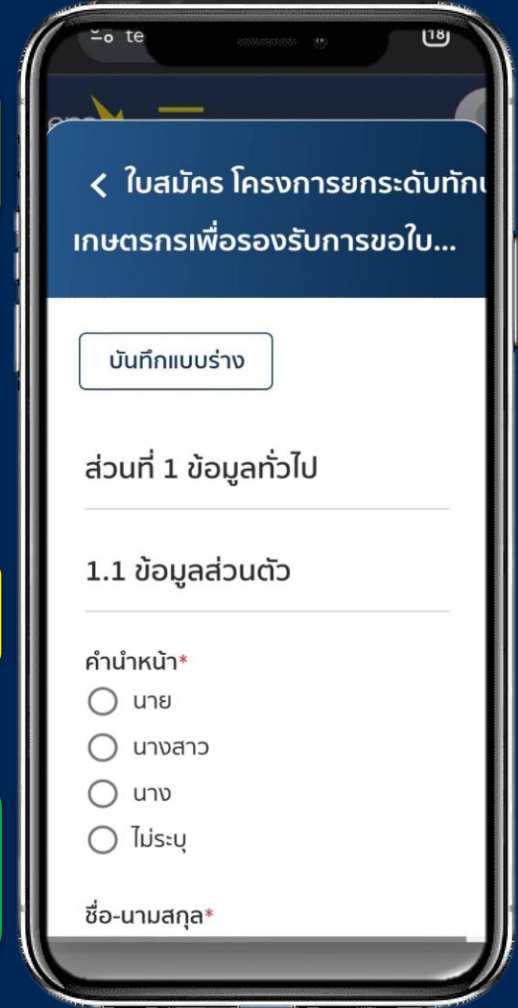


**18**  
กรอกข้อมูลให้ครบถ้วน

- ข้อมูลประกอบด้วย
- เลขบัตรประชาชน
  - ชื่อ - นามสกุล
  - วันเดือนปีเกิด
  - เลขทะเบียนเกษตรกร

**19**  
กดสมัคร

**20**  
เข้าร่วมโครงการสำเร็จ





# ช่องทาง Line OA

การยืนยันด้วยบัตรประชาชน



การยืนยันตัวตน



ในกรณีที่ **ไม่มี**  
แอปพลิเคชัน : ไทย ใจดี

# การยืนยันด้วยบัตรประชาชน



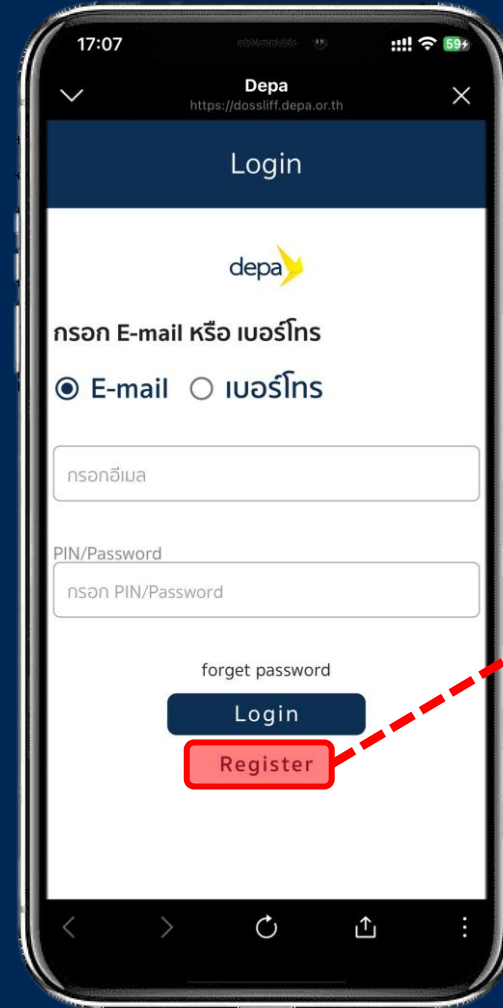
1

สแกน QR Code  
@depaThailand



2

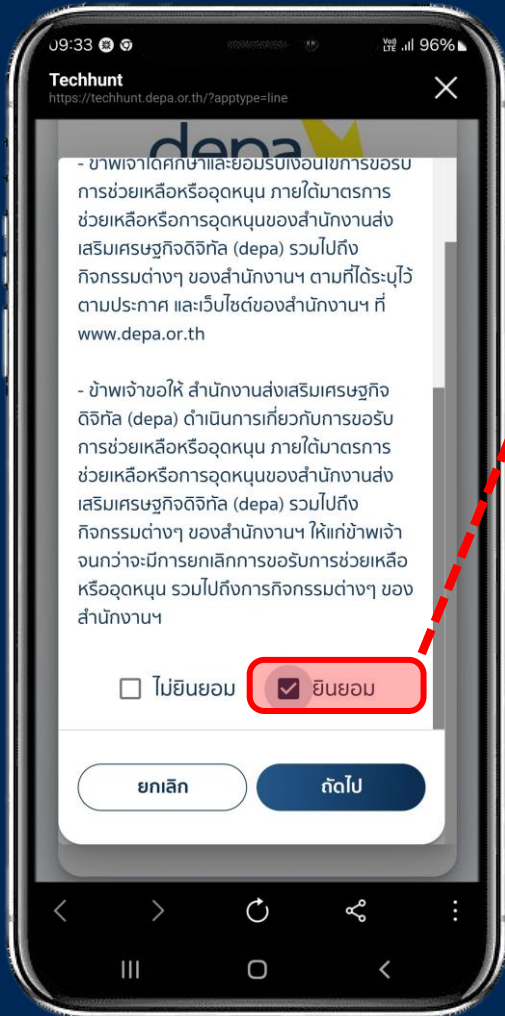
กด สมัครสมาชิก



3

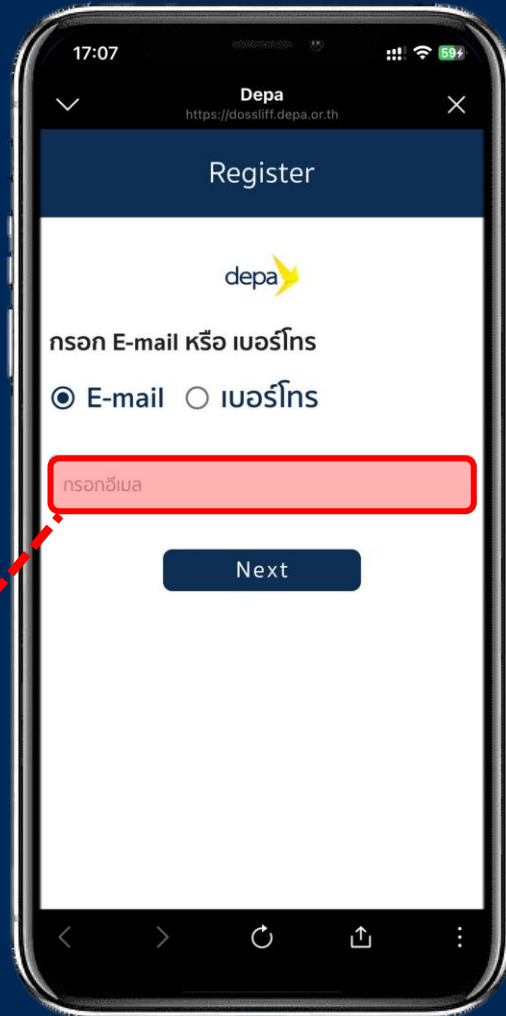
กด Register

# การยืนยันด้วยบัตรประชาชน

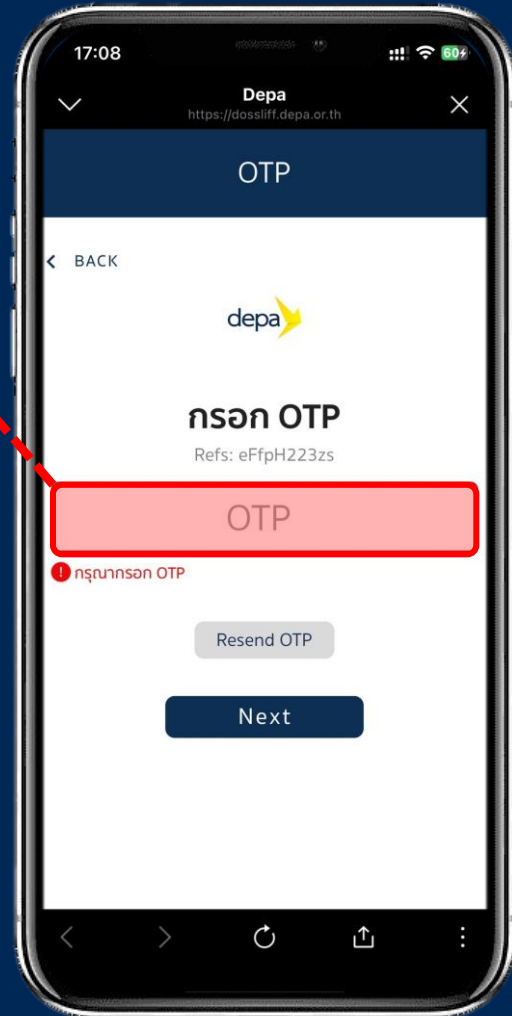


4 กดยินยอม

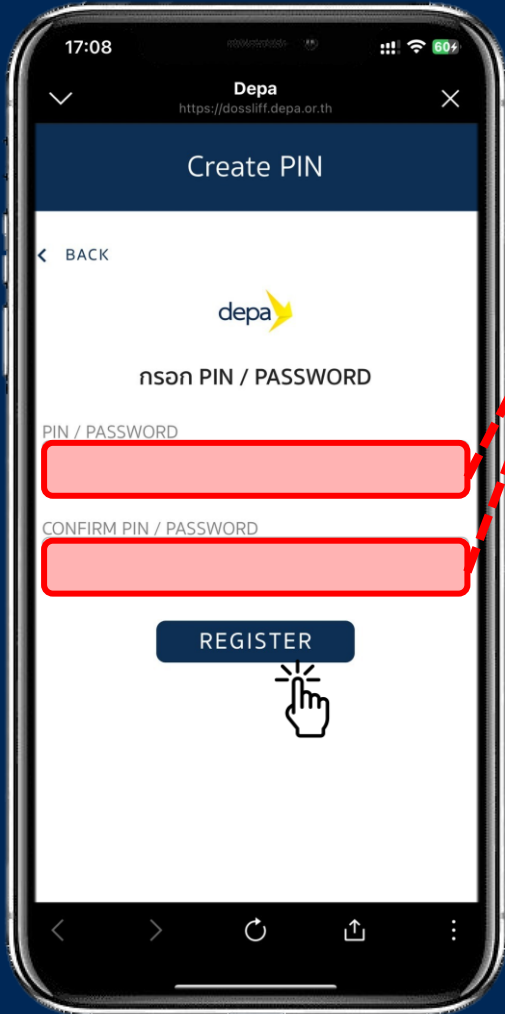
5 เลือกการลงทะเบียน E-mail หรือ เบอร์โทร



6 กดรหัส OTP



# การยืนยันด้วยบัตรประชาชน



**7** ตั้งค่ารหัสผ่าน ทั้งสองช่อง ให้เหมือนกัน

**8** กด Register

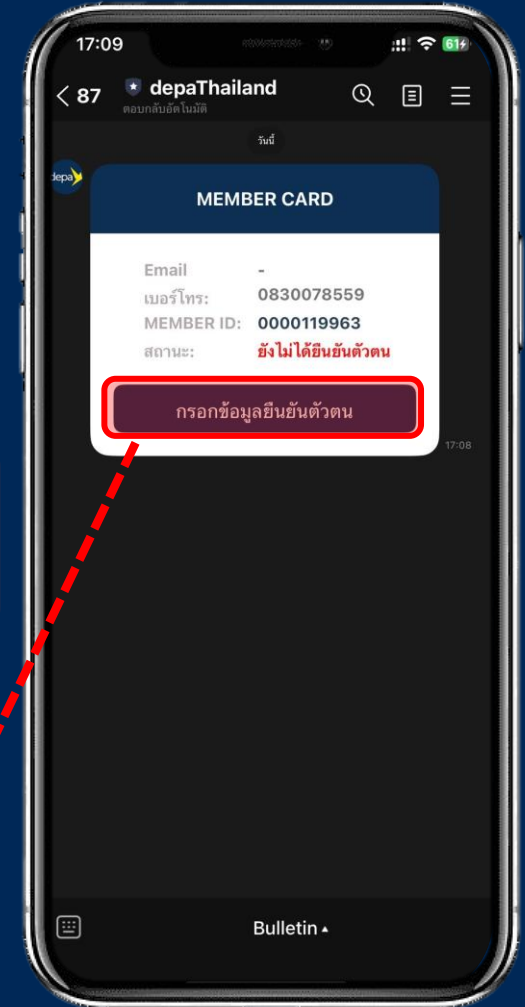
**9** ในบางกรณี อาจขึ้น Error เบอร์โทรศัพท์นี้ถูกใช้งานไปแล้ว



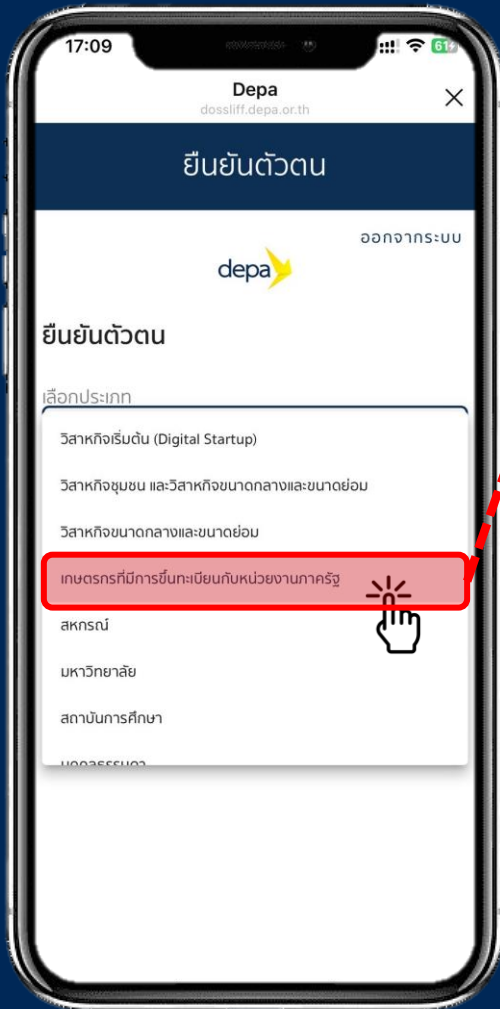
**10** กดปิด

**11** กลับเข้าสู่หน้า Line : depaThailand

**12** กรอกข้อมูล ยืนยันตัวตน



# การยืนยันด้วยบัตรประชาชน



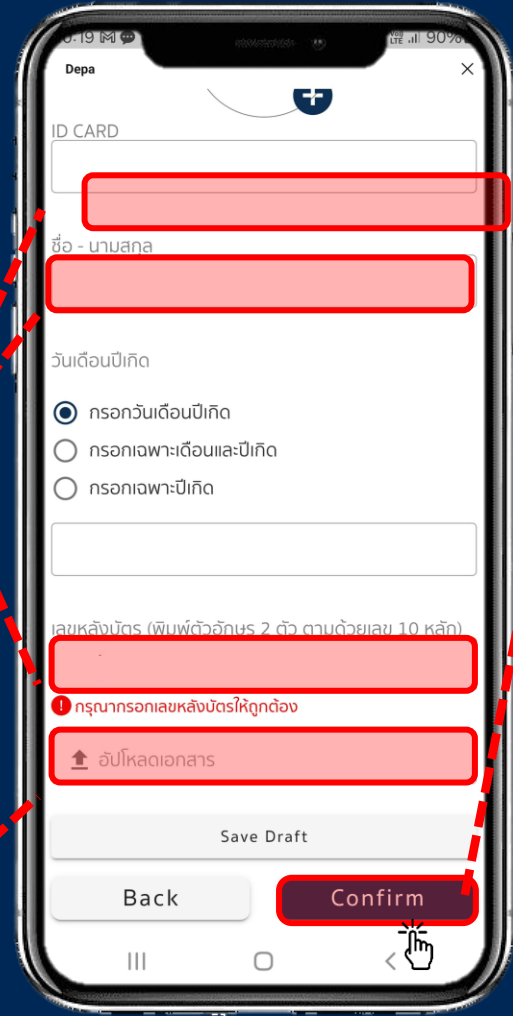
**13** เลือก  
เกษตรกรที่มีการขึ้น  
ทะเบียนกับ  
หน่วยงานรัฐ

**14** กรอกข้อมูล  
ให้ครบถ้วน

ข้อมูลประกอบด้วย

- เลขบัตรประชาชน
- ชื่อ - นามสกุล
- วันเดือนปีเกิด
- เลขทะเบียนเกษตรกร

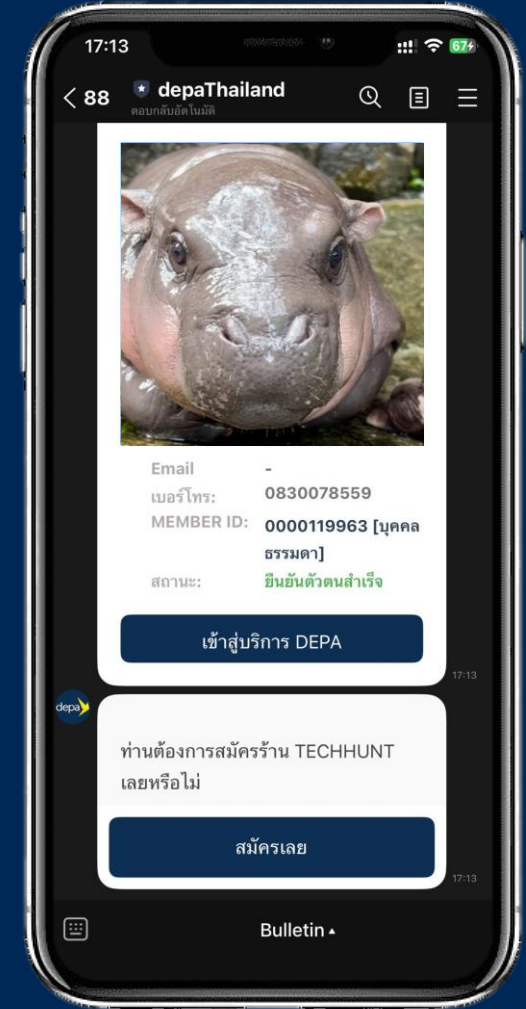
**15** ไม่ต้อง  
อัปโหลดเอกสาร



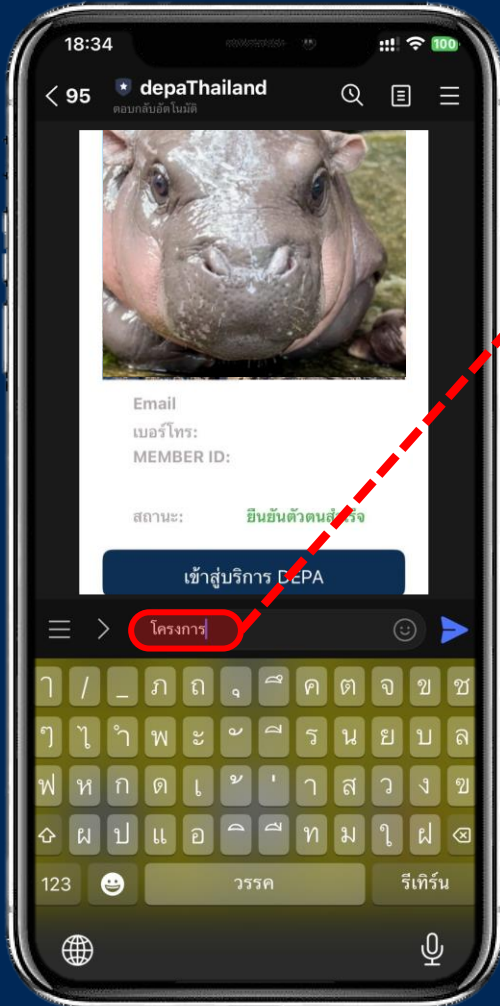
**16** กด Confirm

ในกรณีอาจพบปัญหา  
มีข้อความแจ้งเตือน  
ให้กด Confirm ใหม่อีกครั้ง

**17** ยืนยันตัวตน  
สำเร็จ



# การยืนยันด้วยบัตรประชาชน



18 พิมพ์ "โครงการ"

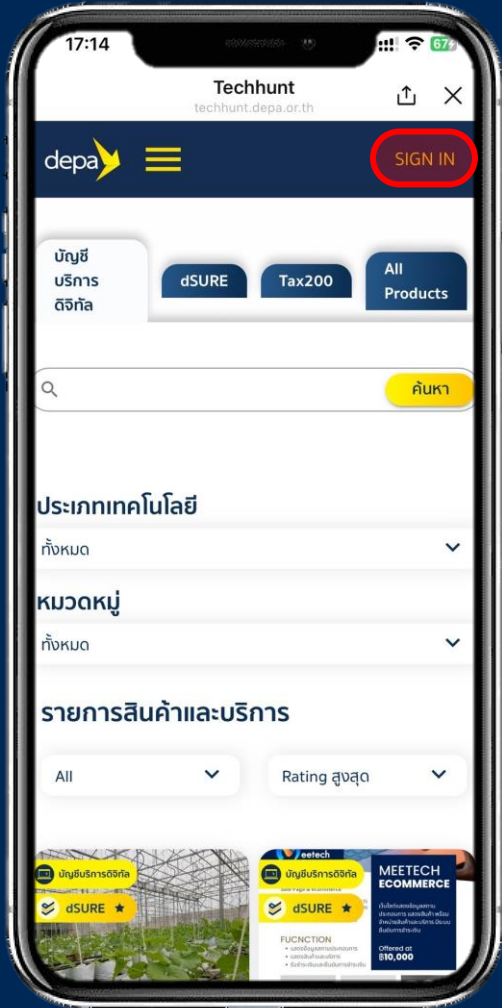
19 เลือก 'โครงการยกระดับทักษะเกษตรกรเพื่อรองรับการขอใบอนุญาตบินโดรน'



20 กดสมัคร



# การยืนยันด้วยบัตรประชาชน

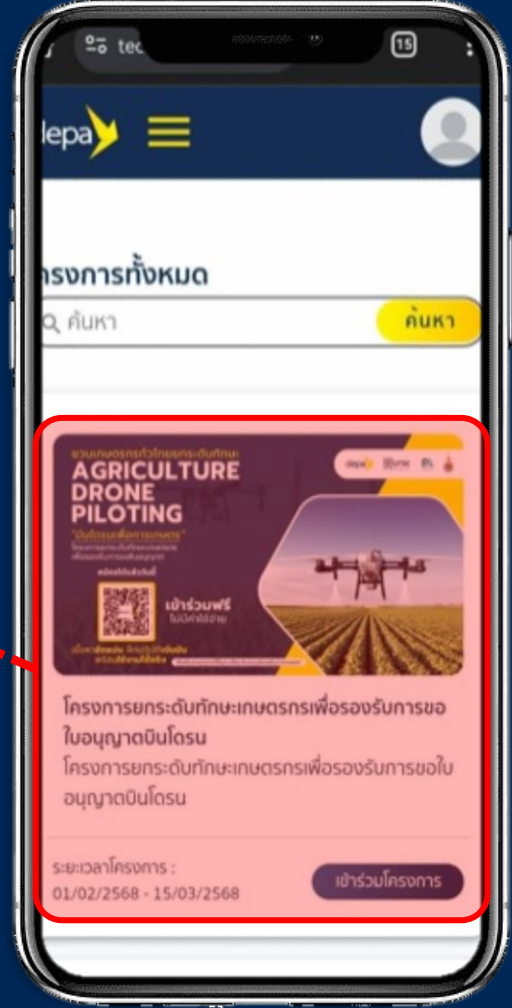


21 กด SIGN IN

22 กรอก อีเมล หรือ เบอร์โทรศัพท์ ที่ลงทะเบียนไว้



23 เลือก 'โครงการยกระดับทักษะเกษตรกรเพื่อรองรับการขอใบอนุญาตบินโดรน'



# การยืนยันด้วยบัตรประชาชน

< ใบสมัคร โครงการยกระดับทักษะ  
เกษตรกรเพื่อรองรับการขอใบ...

บันทึกแบบร่าง

ส่วนที่ 1 ข้อมูลทั่วไป

1.1 ข้อมูลส่วนตัว

คำนำหน้า\*

นาย

นางสาว

นาง

ไม่ระบุ

ชื่อ-นามสกุล\*

24

## กรอกข้อมูลให้ครบถ้วน

ข้อมูลประกอบด้วย

- เลขทะเบียนเกษตรกร
- ชื่อ - นามสกุล
- เลขบัตรประชาชน
- เบอร์โทรศัพท์
- อีเมล

25

## กดสมัคร

26

## เข้าร่วมโครงการ สำเร็จ