

# แนวทางการสมัครเกษตรกร เข้าร่วมอบรมโครงการยกระดับทักษะเกษตรกร เพื่อรองรับใบอนุญาตการบินโดรน

โดย สำนักงานส่งเสริมเศรษฐกิจดิจิทัล(depa)



# คุณสมบัติของผู้สมัคร

- เป็นเกษตรกรที่ผ่านการขึ้นทะเบียนเกษตรกรจากกรมส่งเสริมการเกษตร หรือสภาเกษตรกรแห่งชาติ หรือเป็นสมาชิกวิสาหกิจชุมชน หรือเครือข่ายวิสาหกิจชุมชนที่ได้จดทะเบียนวิสาหกิจชุมชน
- เป็นผู้ครอบครองโฉนดเพื่อการเกษตร ที่มีเอกสารอนุญาตใช้คลื่นความถี่ หรือผู้ครอบครองโฉนดกับสำนักงาน กสทช. (NBTC) หรืออยู่ระหว่างการยื่นขออนุญาตใช้คลื่นความถี่ หรือผู้ครอบครองโฉนดกับสำนักงาน กสทช. (NBTC) (โดยให้แสดงหลักฐานสำเนาเอกสารคำร้องขออนุญาตใช้คลื่นความถี่ หรือผู้ครอบครองโฉนด) หรือเป็นผู้ที่อยู่ระหว่างการจัดซื้อโฉนดเพื่อการเกษตร (โดยให้แสดงสำเนาเอกสารสั่งซื้อโฉนดเพื่อการเกษตร)
- อายุไม่น้อยกว่า ๒๐ ปีบริบูรณ์ และเป็นผู้มีคุณสมบัติครบถ้วน และไม่ขัดต่อประกาศกระทรวงคมนาคม เรื่อง หลักเกณฑ์การขออนุญาต และเงื่อนไขในการบังคับหรือปล่อยอากาศยานซึ่งไม่มีนักบิน ประเภทอากาศยานที่ควบคุมการบินจากภายนอกที่มีน้ำหนักเกิน 25 กิโลกรัม พ.ศ. 2567 ข้อ 15 ผู้บังคับหรือปล่อยอากาศยานที่ควบคุมการบินจากภายนอกฯ ทั้งนี้ ให้ครอบคลุมถึงผู้บังคับหรือปล่อยโฉนดเพื่อการเกษตรที่มีน้ำหนักไม่เกิน 25 กิโลกรัม
- ขึ้นทะเบียนสมาชิกของสำนักงานส่งเสริมเศรษฐกิจดิจิทัล (depa member)

# เอกสารประกอบการสมัคร

## สำหรับเกษตรกรทั่วไป

1

สำเนาทะเบียนเกษตรกร  
โดยกรมส่งเสริมการเกษตร

หรือ

สำเนานั่งสือรับรองเกษตรกร  
โดยสภาเกษตรกรแห่งชาติ

2

หลักฐานการครอบครองโฉนด เช่น เอกสารอนุญาตใช้ที่ดิน  
ความที่กับสำนักงานกสทช. หรือผู้ครอบครองโฉนดเพื่อ  
การเกษตรกับสำนักงานการบันพลาเรือน

หรือ สำเนาคำร้องขออนุญาตใช้ที่ดินความที่กับสำนักงาน  
กสทช. หรือผู้ครอบครองโฉนดกับสำนักงานการบันพลาเรือน

หรือ

หลักฐานการสั่งซื้อโฉนดเพื่อการเกษตร เช่น สัญญาซื้อขาย  
ใบสั่งซื้อ ใบวางบิล ใบแจ้งหนี้ ใบส่งมอบ ใบเสร็จ เป็นต้น

## สำหรับสมาชิกวิสาหกิจชุมชน

1

สำเนานั่งสือจดทะเบียนวิสาหกิจชุมชน

2

หนังสือยินยอมหรือหนังสือมอบอำนาจ  
จากประธานวิสาหกิจชุมชน

3

หลักฐานการครอบครองโฉนด เช่น เอกสารอนุญาตใช้ที่ดิน  
ความที่กับสำนักงานกสทช. หรือผู้ครอบครองโฉนดเพื่อ  
การเกษตรกับสำนักงานการบันพลาเรือน

หรือ สำเนาคำร้องขออนุญาตใช้ที่ดินความที่กับสำนักงาน  
กสทช. หรือผู้ครอบครองโฉนดกับสำนักงานการบันพลาเรือน

หรือ

หลักฐานการสั่งซื้อโฉนดเพื่อการเกษตร เช่น สัญญาซื้อขาย  
ใบสั่งซื้อ ใบวางบิล ใบแจ้งหนี้ ใบส่งมอบ ใบเสร็จ เป็นต้น

# รายละเอียดโครงการ

ระยะเวลาการรับสมัคร : ตั้งแต่บัดนี้ – 15 พฤษภาคม 2568  
 ระยะเวลาการพิจารณา : ทุกวันที่ 15 และ 30 ของเดือน  
 ตามรอบการพิจารณาแต่ละรอบ  
 ประกาศผลการพิจารณา : ทุกวันที่ 15 และ 30 ของเดือน  
 ตามรอบการพิจารณาแต่ละรอบ

เนื้อหาครอบคลุมทั้งภาคทฤษฎีและภาคปฏิบัติ  
**ระยะเวลาอบรมทั้งหมด 3 วัน**

**ฟรี** ค่าหลักสูตรตลอดการอบรม  
**ฟรี** ค่าอาหารและเครื่องดื่ม  
**\*ยกเว้น** ค่าเดินทางและค่าที่พักสำหรับการอบรม  
 ผู้เข้าอบรมจะต้องรับผิดชอบเอง

ลำดับ	ภูมิภาค	พื้นที่จัดฝึกอบรม	จำนวนการสนับสนุน (ราย)
1	ภาคเหนือ	จังหวัดพิษณุโลก	40
2	ภาคตะวันออกเฉียงเหนือ	จังหวัดขอนแก่น และ/หรือ จังหวัดอุบลราชธานี	40
3	ภาคกลาง	จังหวัดปทุมธานี	40
4	ภาคตะวันออก	จังหวัดชลบุรี	40
5	ภาคใต้	จังหวัดสงขลา	40

**พื้นที่ดำเนินการและเป้าหมาย**



**หมายเหตุ:** ทั้งนี้ หากพื้นที่เป้าหมายใดมีจำนวนผู้สมัครน้อยกว่าจำนวนสิทธิ์ที่กำหนดไว้ สำนักงานขอสงวนสิทธิ์ในการพิจารณาปรับเพิ่มจำนวนสิทธิ์ในพื้นที่เป้าหมายอื่นตามความเหมาะสม

# สถานที่และกำหนดการ

ลำดับ	ภูมิภาค	พื้นที่จัดฝึกอบรม	สถานที่อบรมภาคทฤษฎี	สถานที่อบรมภาคปฏิบัติ
1	ภาคตะวันออกเฉียงเหนือ	จังหวัดขอนแก่น	สำนักงานส่งเสริมเศรษฐกิจดิจิทัล จังหวัดขอนแก่น	สำนักงานสภาเกษตรกร จังหวัดขอนแก่น
2	ภาคตะวันออก	จังหวัดชลบุรี	สำนักงานส่งเสริมเศรษฐกิจดิจิทัล จังหวัดชลบุรี	มหาวิทยาลัยเกษตรศาสตร์ วิทยาเขตศรีราชา
3	ภาคเหนือ	จังหวัดพิษณุโลก	สำนักงานส่งเสริมเศรษฐกิจดิจิทัล จังหวัดพิษณุโลก	มหาวิทยาลัยนเรศวร จังหวัดพิษณุโลก
4	ภาคใต้	จังหวัดสงขลา	สำนักงานส่งเสริมเศรษฐกิจดิจิทัล จังหวัดสงขลา	มหาวิทยาลัยเทคโนโลยีราชมงคลศรีวิชัย จังหวัดสงขลา
5	ภาคกลาง	จังหวัดปทุมธานี	มหาวิทยาลัยเทคโนโลยีราชมงคลธัญบุรี	มหาวิทยาลัยเทคโนโลยีราชมงคลธัญบุรี

หมายเหตุ :วัน เวลา และกำหนดการฝึกอบรม สำนักงานจะแจ้งให้ผู้สมัครที่ผ่านการพิจารณาคัดเลือกทราบในภายหลัง ผ่านหนังสือแจ้งกำหนดการฝึกอบรม เว็บไซต์ [www.depa.or.th](http://www.depa.or.th)

# คู่มือการสมัครเข้าร่วมโครงการ

# ช่องทางการสมัคร

## ช่องทางที่ 1



สมัครผ่าน Line OA :  
@depaThailand

วิธีการสมัครผ่าน Line OA

ยืนยันตัวตนด้วย  ที่หน้า 9-15

ยืนยันตัวตนด้วย  ที่หน้า 16-23

## ช่องทางที่ 2



สมัครผ่าน อีเมล  
dad@depa.or.th

วิธีการสมัครผ่าน อีเมล  
ได้ที่หน้า 24-29



## ช่องทาง Line OA

สมัครเข้าร่วม  
โครงการได้ที่



Line OA :  
@depaThailand

หรือ



สแกนที่นี่



ช่องทาง Line OA

การยืนยันด้วย ThaiID



การยืนยันตัวตน



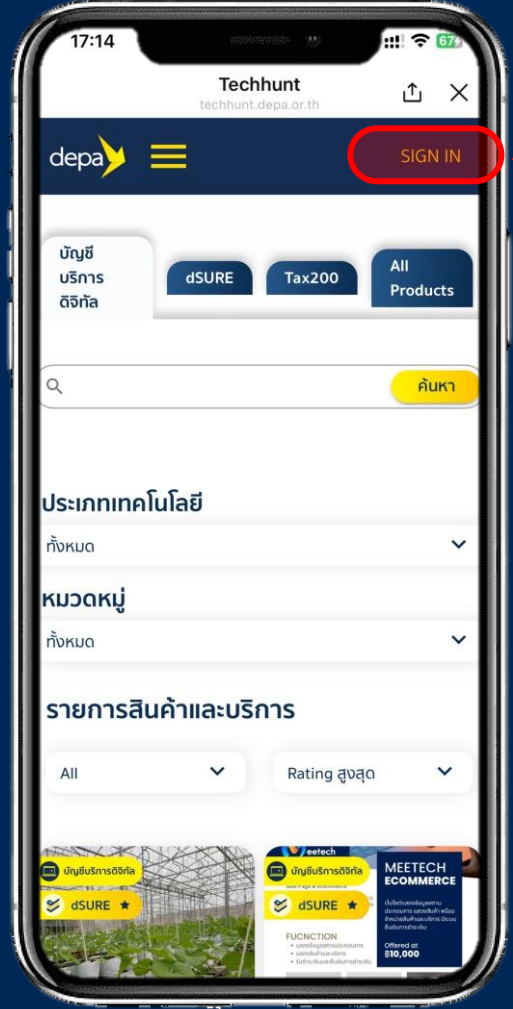
ในกรณีที่มี  
แอปพลิเคชัน : **ไทย ใจดี**

# การยืนยันด้วย ThaiID



1 สแกน QR Code @depaThailand

2 เลือก บัญชีบริการดิจิทัล



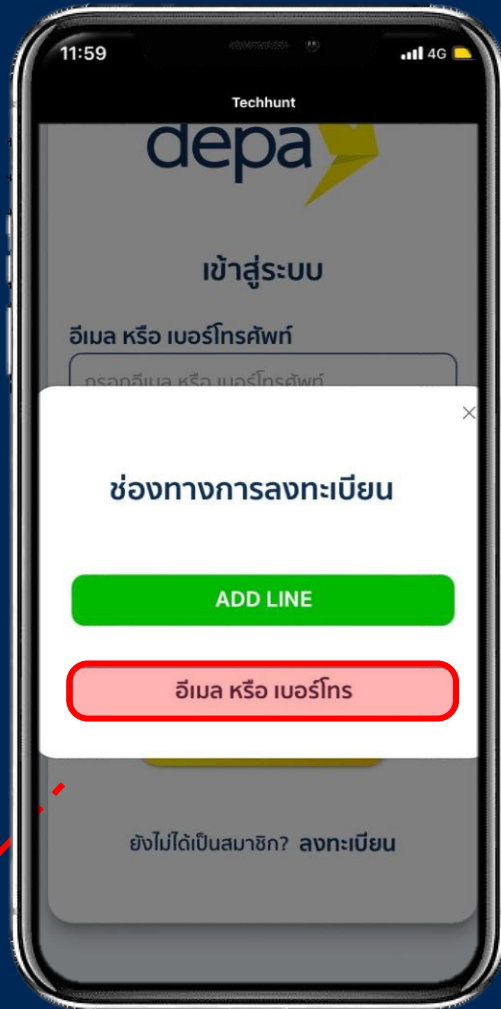
3 กด SIGN IN

# การยืนยันด้วย ThaiID

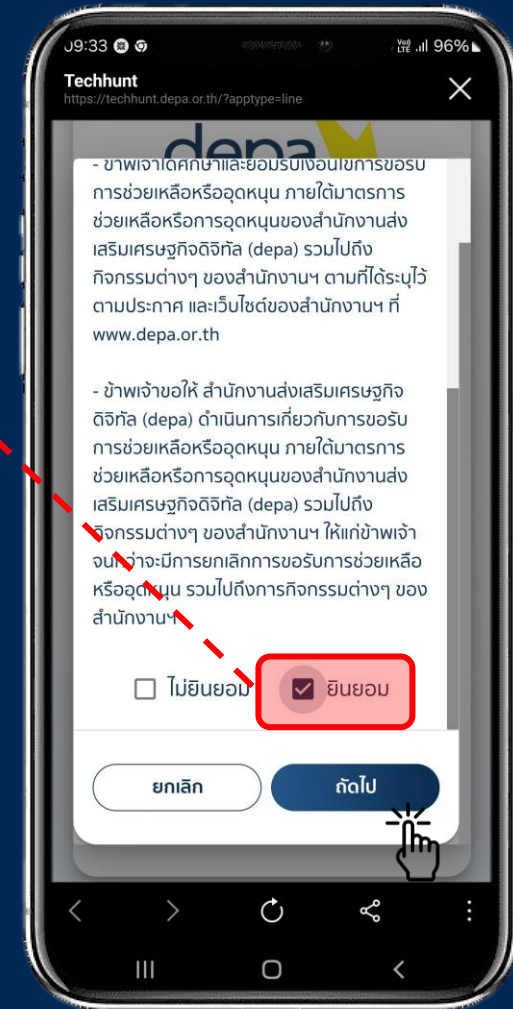


**4** กด ลงทะเบียน

**5** เลือกลงทะเบียนผ่าน อีเมล หรือ เบอร์โทรศัพท์



**6** การยินยอมของ สำนักงานส่งเสริมเศรษฐกิจดิจิทัล

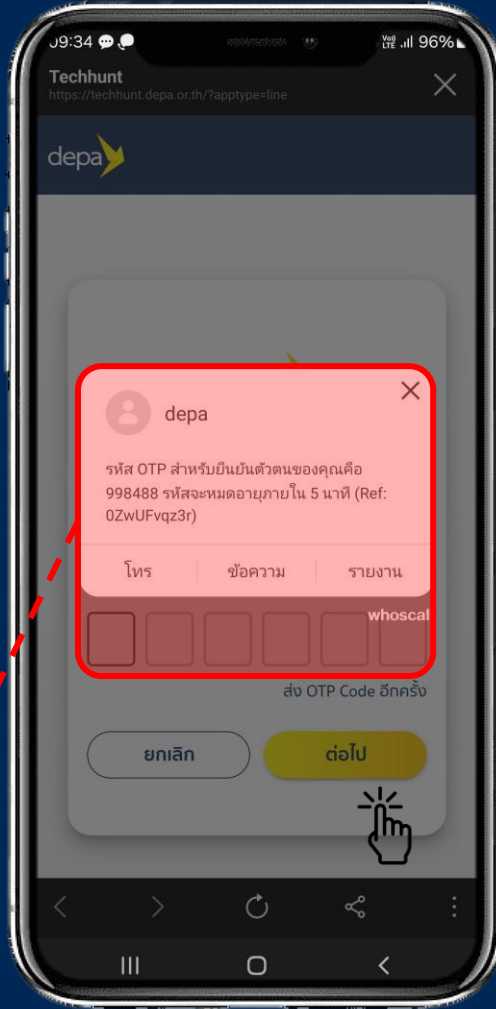


# การยืนยันด้วย ThaiID

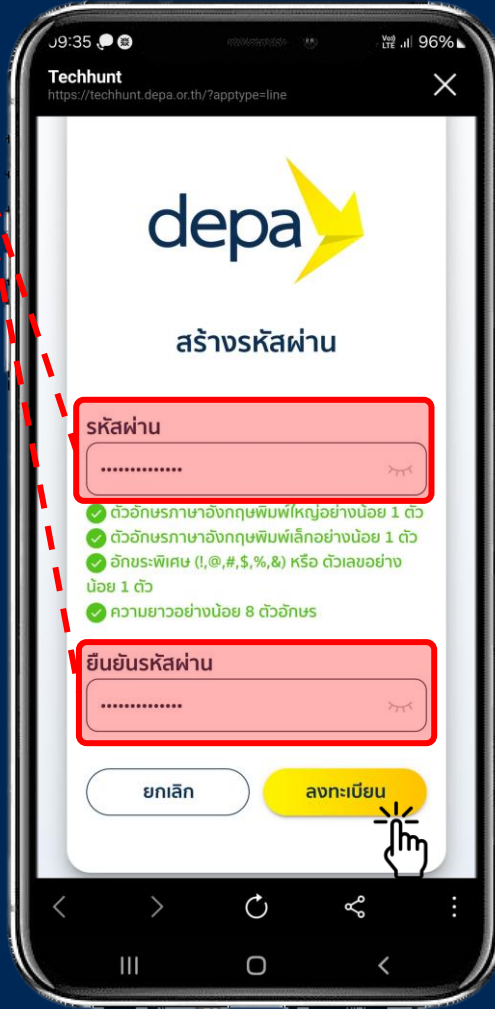


**7** ลงทะเบียน  
ด้วยเบอร์โทรศัพท์  
หรืออีเมล

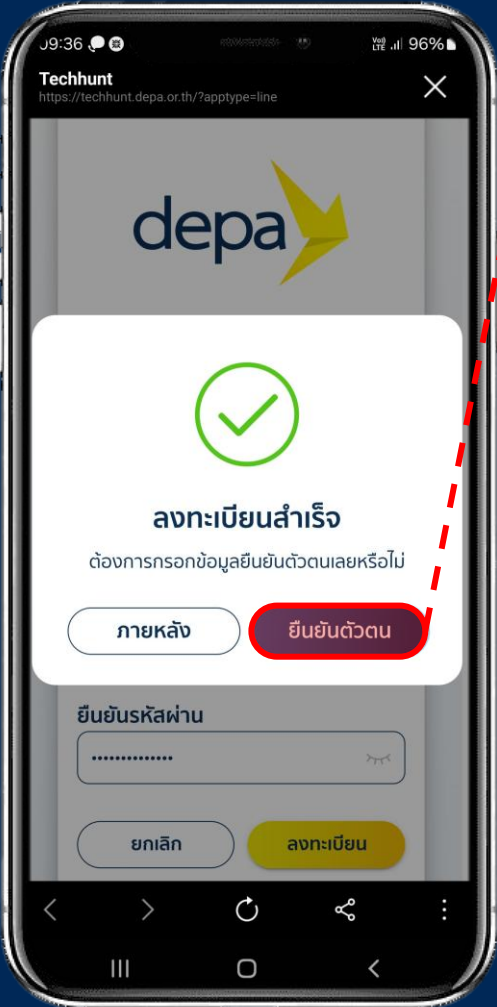
**8** กรอกรหัส OTP



**9** ตั้งค่า  
รหัสผ่าน



# การยืนยันด้วย ThaiID

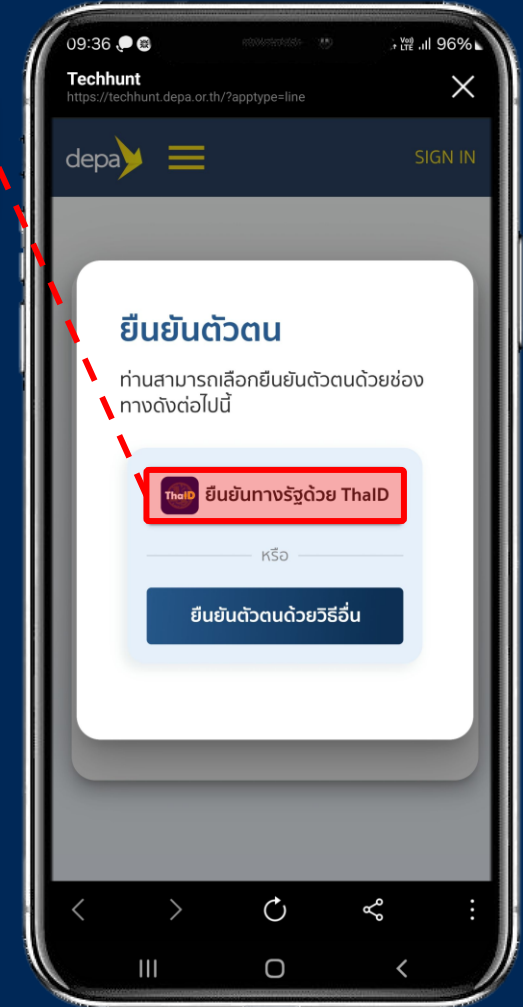


**10**  
กด  
ยืนยันตัวตน

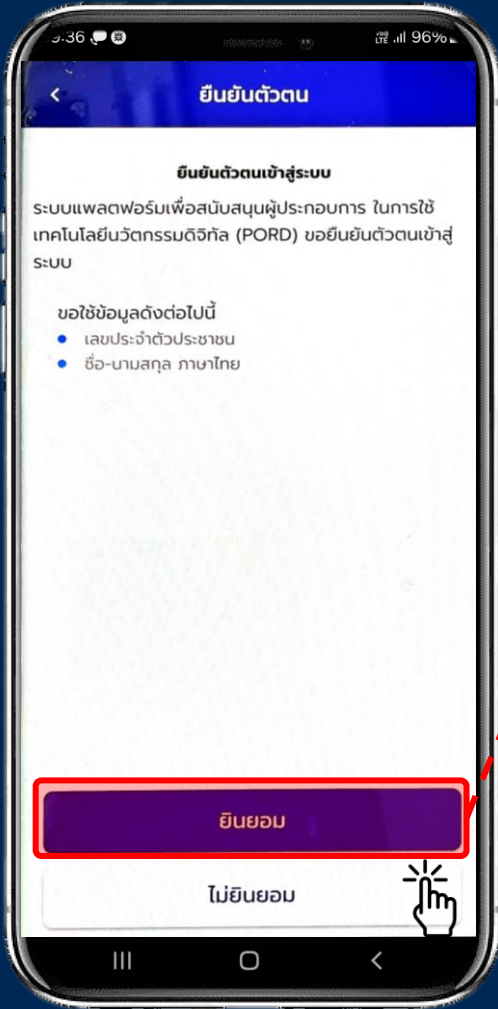
**11**  
เลือกประเภท  
เกษตรกรที่มีการขึ้น  
ทะเบียนกับหน่วยงาน  
ภาครัฐ



**12**  
ยืนยันทางรัฐ  
ด้วย ThaiID

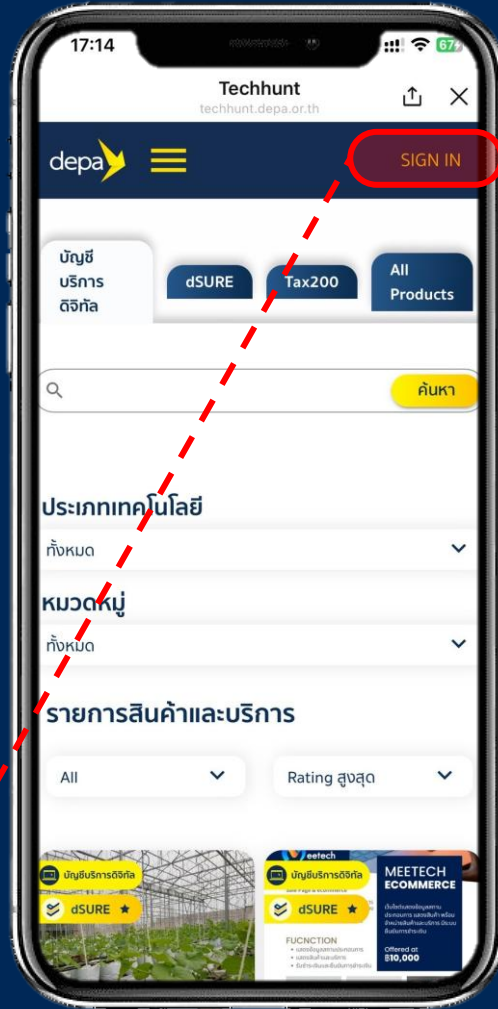


# การยืนยันด้วย ThaiID



**13** กดยืนยันยอม

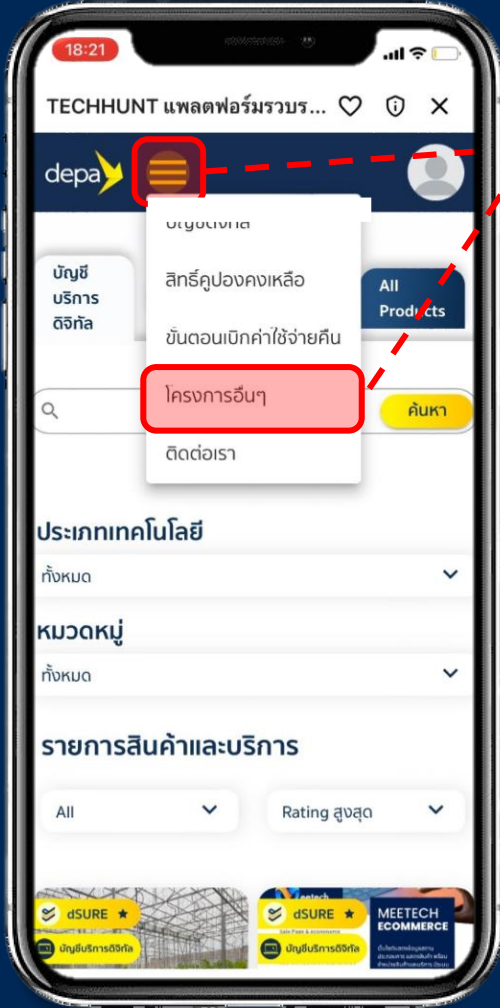
**14** กด SIGN IN



**15** กรอกอีเมล หรือ เบอร์โทรศัพท์ ที่ลงทะเบียนไว้

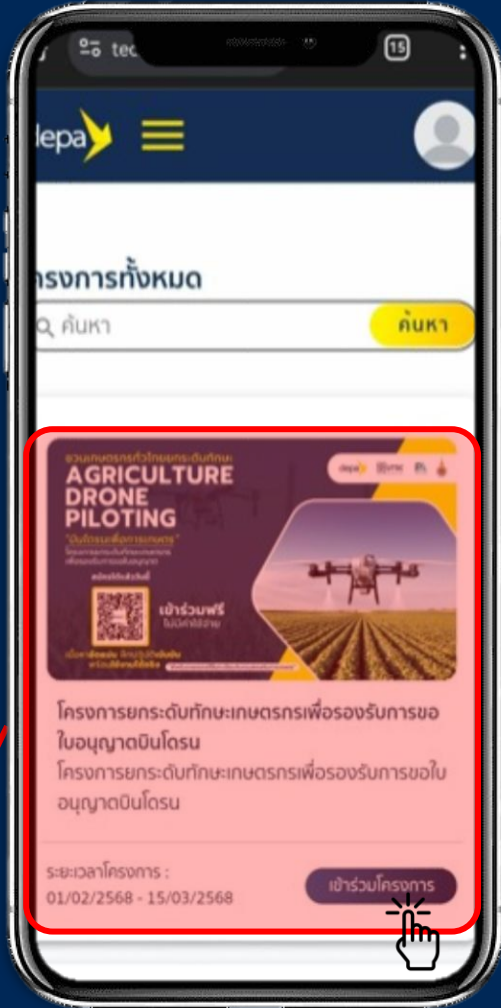


# การยืนยันด้วย ThaiID



**16**  
กดแถบเมนูซ้ายบนและเลือก โครงการอื่นๆ

**17**  
เลือก 'โครงการยกระดับทักษะเกษตรกรเพื่อรองรับการขอใบอนุญาตบินโดรน'

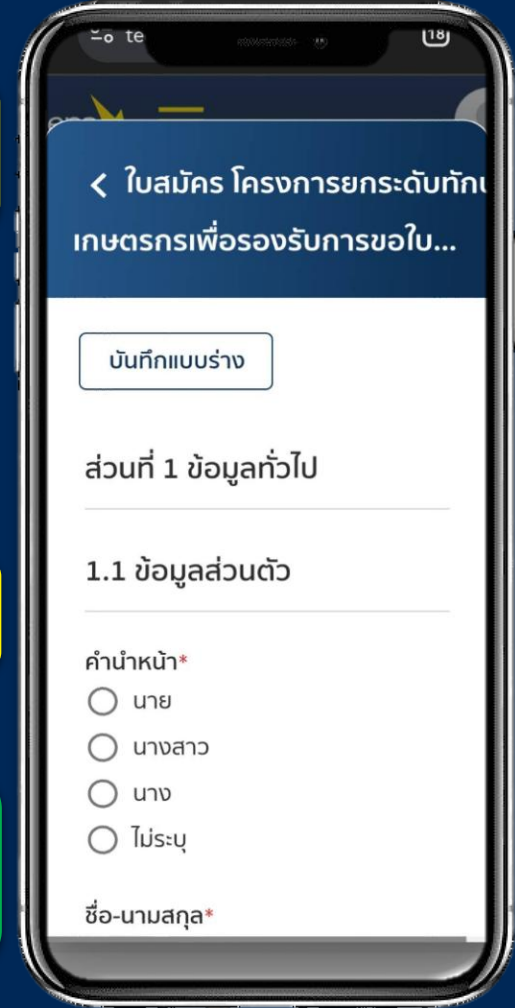


**18**  
กรอกข้อมูลให้ครบถ้วน

- ข้อมูลประกอบด้วย
- เลขบัตรประชาชน
  - ชื่อ - นามสกุล
  - วันเดือนปีเกิด
  - เลขทะเบียนเกษตรกร

**19**  
กดสมัคร

**20**  
เข้าร่วมโครงการสำเร็จ





# ช่องทาง Line OA

การยืนยันด้วยบัตรประชาชน



การยืนยันตัวตน



ในกรณีที่ **ไม่มี**  
แอปพลิเคชัน : ไทย ใจดี

# การยืนยันด้วยบัตรประชาชน



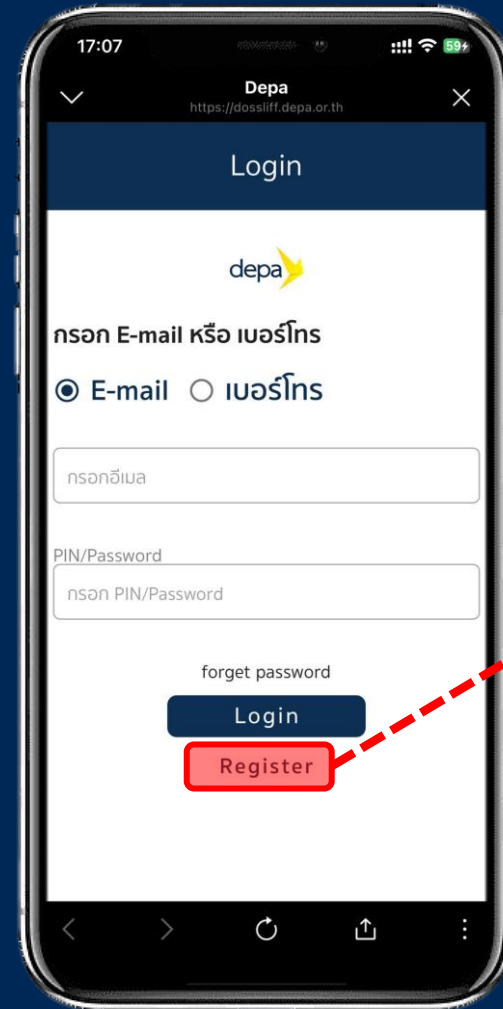
1

สแกน QR Code @depaThailand



2

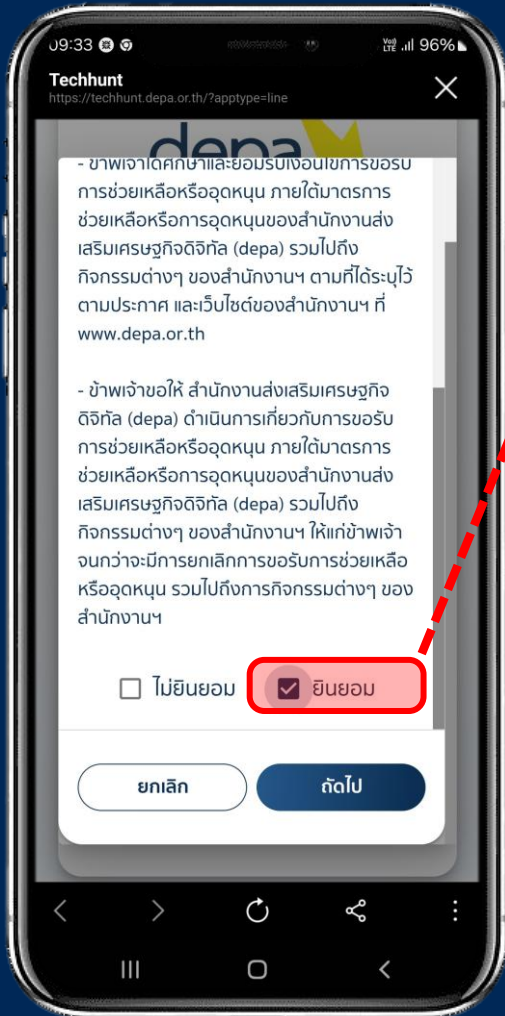
กด สมัครสมาชิก



3

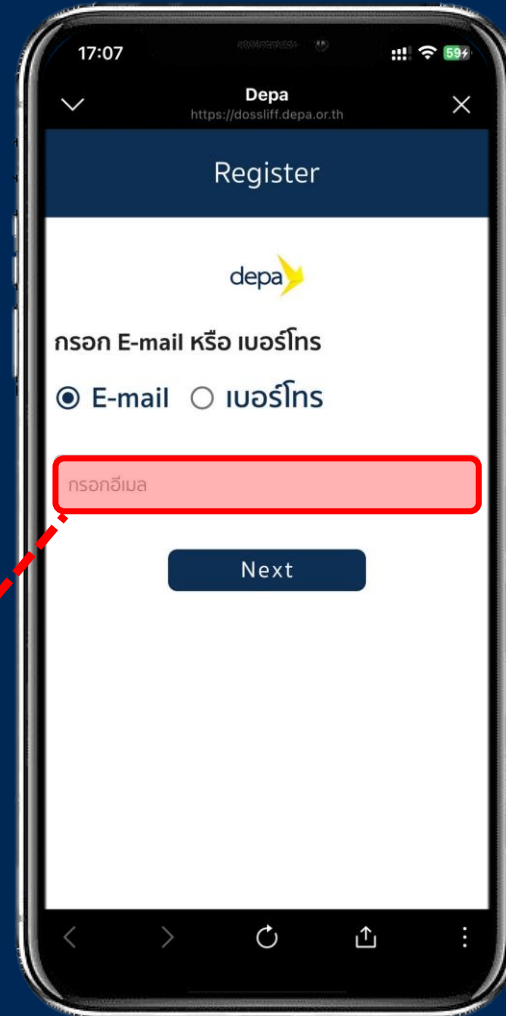
กด Register

# การยืนยันด้วยบัตรประชาชน

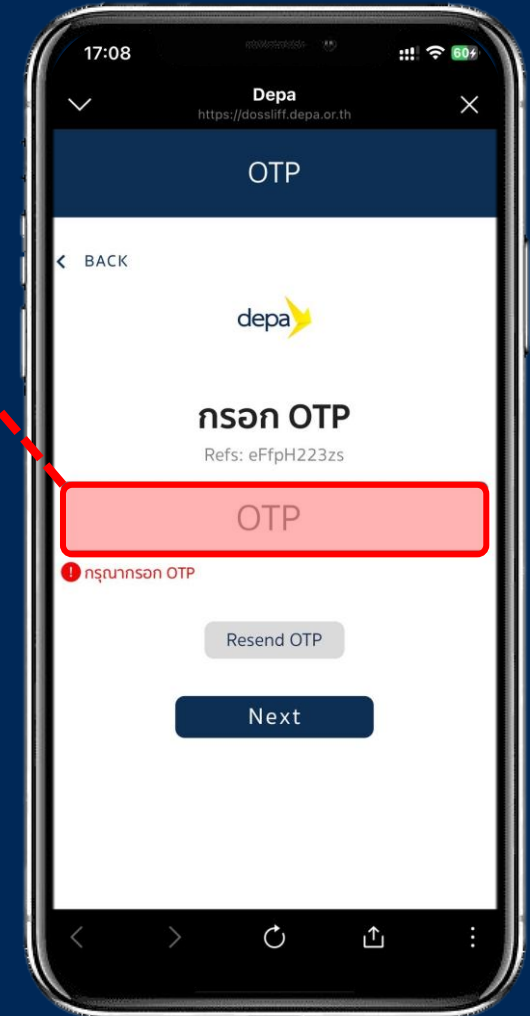


**4** กดยินยอม

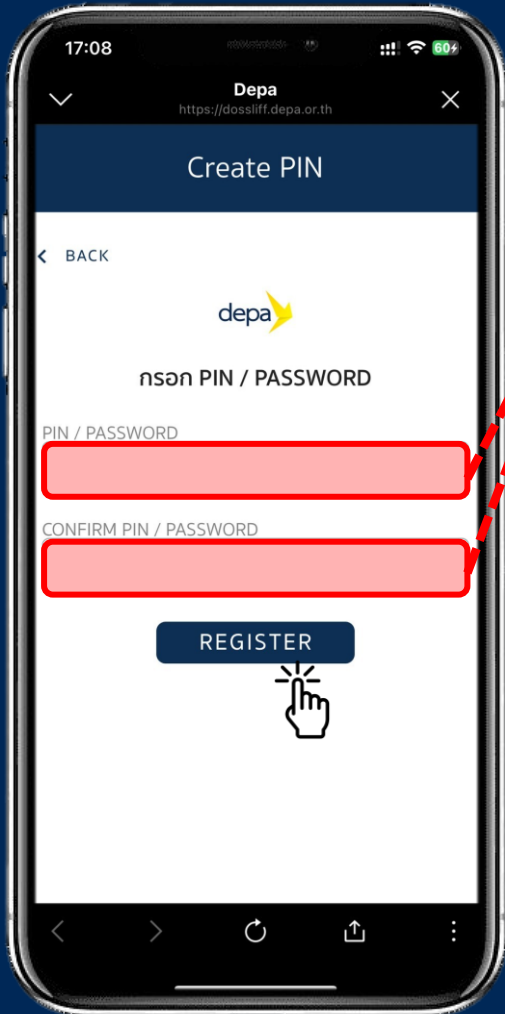
**5** เลือกการลงทะเบียน E-mail หรือ เบอร์โทร



**6** กดรหัส OTP



# การยืนยันด้วยบัตรประชาชน



7 ตั้งค่ารหัสผ่าน ทั้งสองช่อง ให้เหมือนกัน

8 กด Register

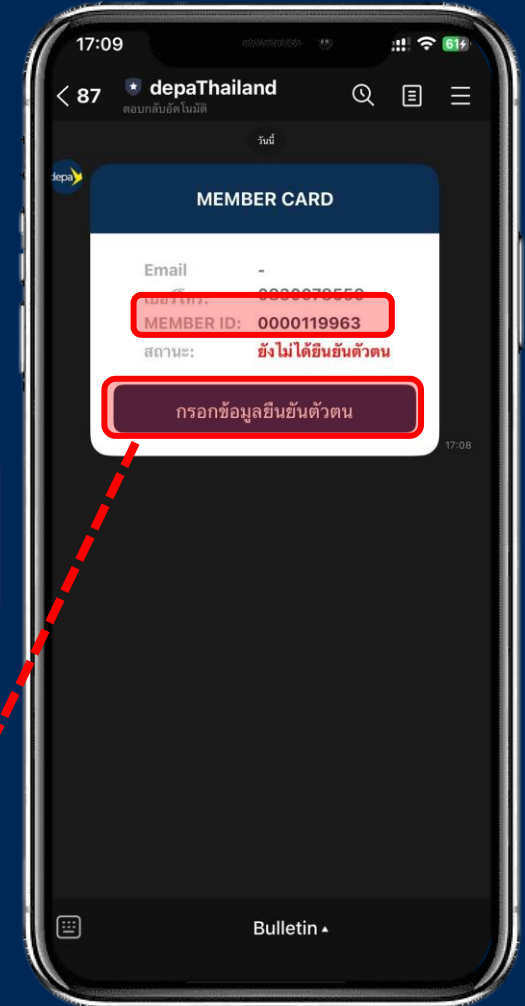
9 ในบางกรณี อาจขึ้น Error เบอร์โทรศัพท์นี้ถูกใช้งานไปแล้ว



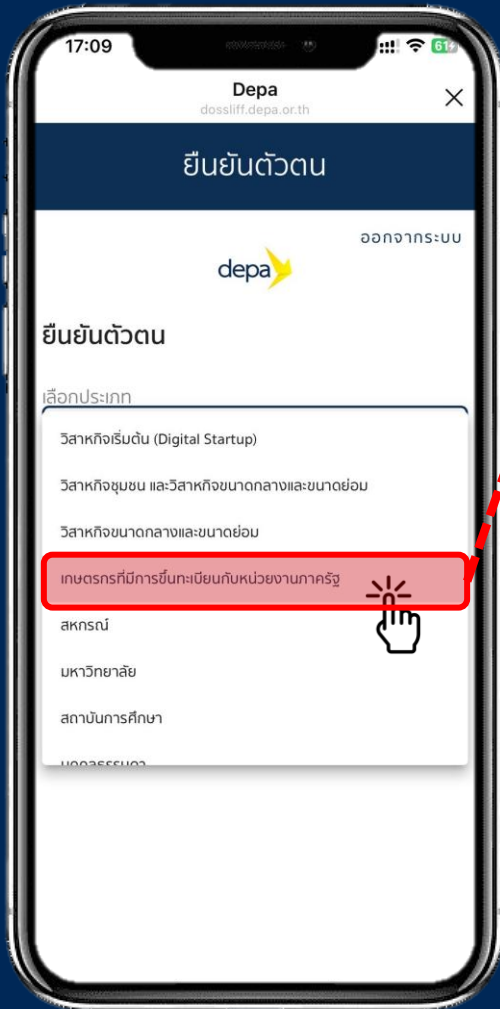
10 กดปิด

11 กลับเข้าสู่หน้า Line : depaThailand

12 กรอกข้อมูล ยืนยันตัวตน



# การยืนยันด้วยบัตรประชาชน

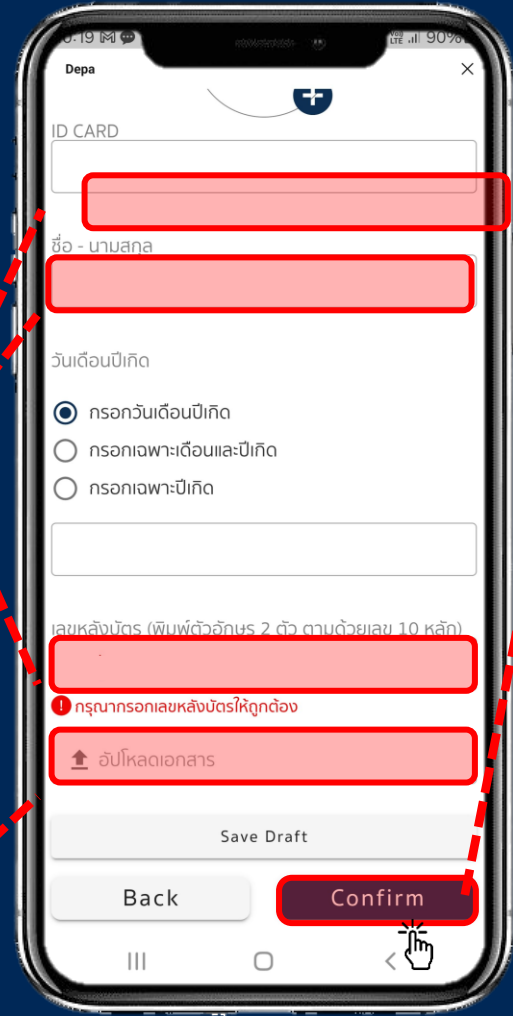


**13** เลือกเกษตรกรที่มีการขึ้นทะเบียนกับหน่วยงานรัฐ

**14** กรอกข้อมูลให้ครบถ้วน

- ข้อมูลประกอบด้วย
- เลขบัตรประชาชน
  - ชื่อ - นามสกุล
  - วันเดือนปีเกิด
  - เลขทะเบียนเกษตรกร

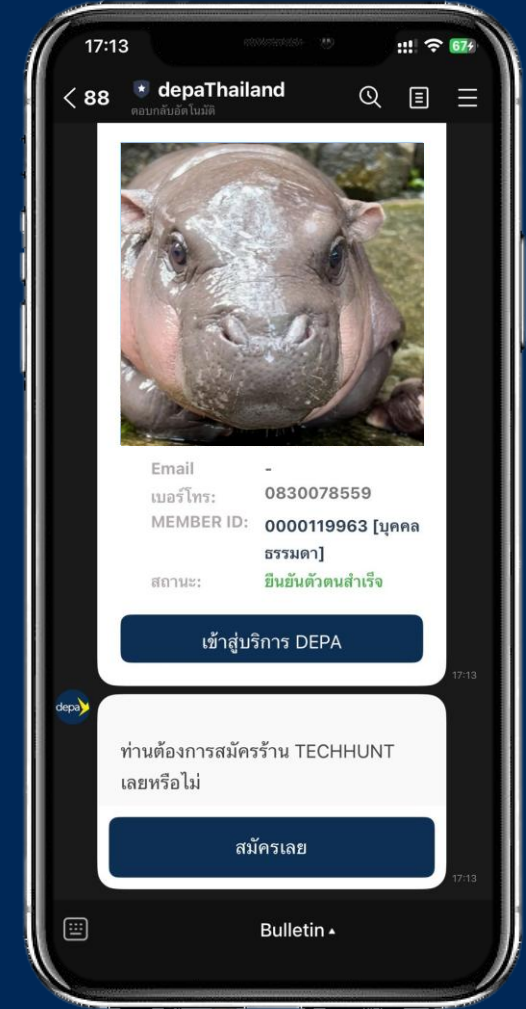
**15** ไม่ต้องอัปโหลดเอกสาร



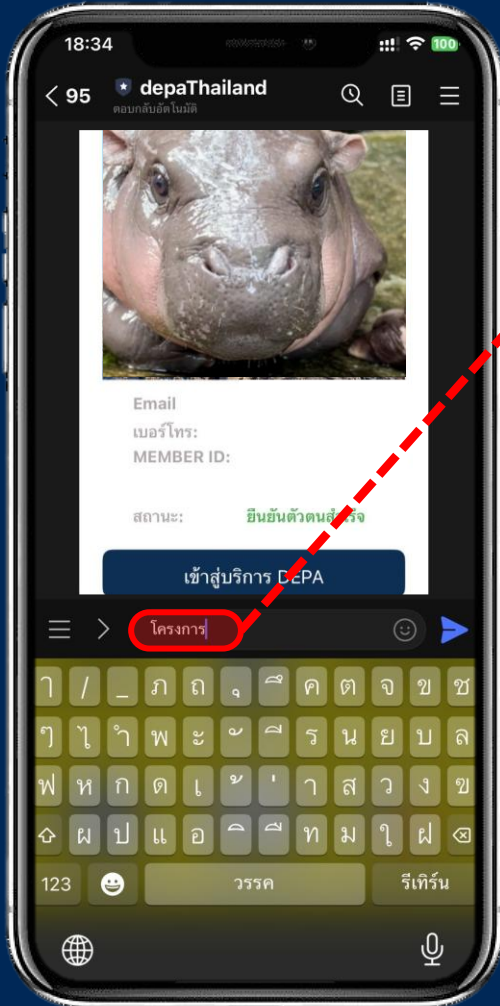
**16** กด Confirm

ในกรณีอาจพบปัญหา มีข้อความแจ้งเตือนให้กด Confirm ใหม่อีกครั้ง

**17** ยืนยันตัวตนสำเร็จ



# การยืนยันด้วยบัตรประชาชน



18 พิมพ์ "โครงการ"

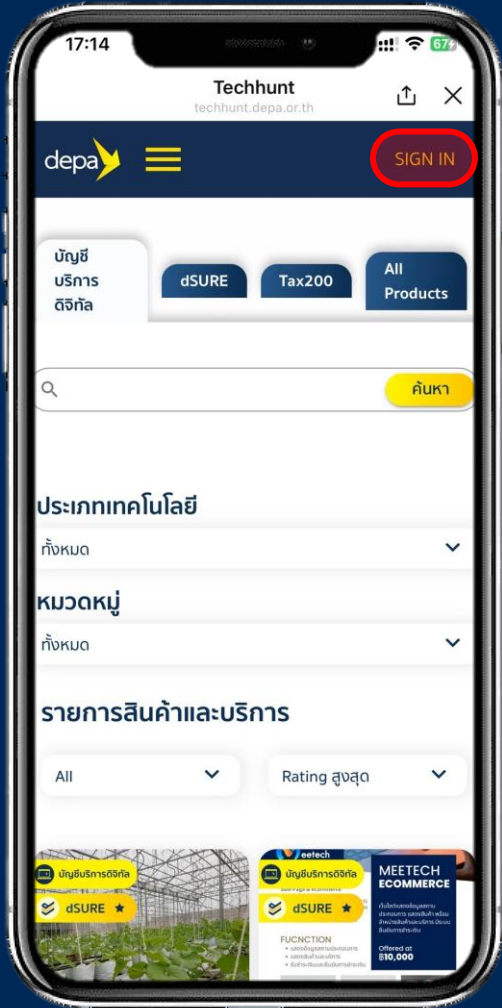
19 เลือก 'โครงการยกระดับทักษะเกษตรกรเพื่อรองรับการขอใบอนุญาตบินโดรน'



20 กดสมัคร



# การยืนยันด้วยบัตรประชาชน

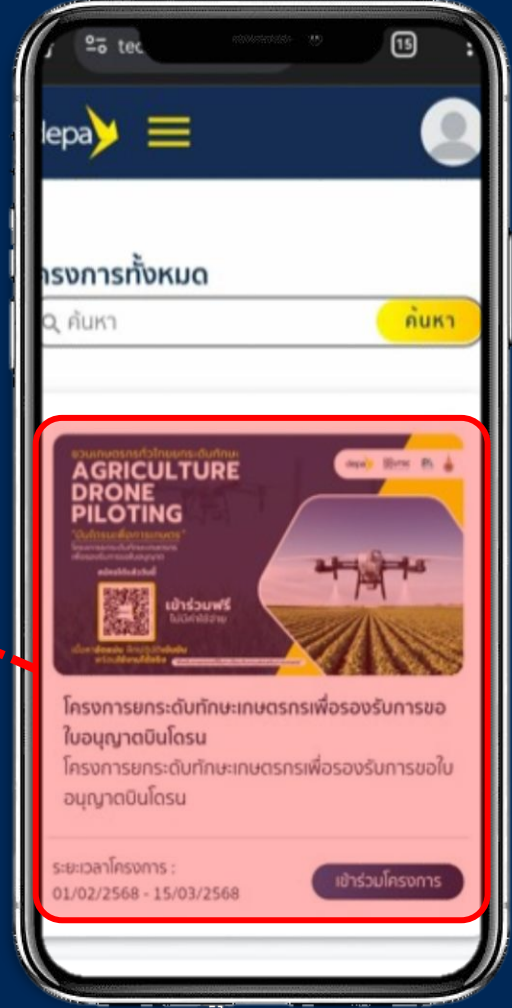


**21**  
กด SIGN IN

**22**  
กรอก  
อีเมล หรือ เบอร์  
โทรศัพท์  
ที่ลงทะเบียนไว้



**23**  
เลือก  
'โครงการยกระดับ  
ทักษะเกษตรกร  
เพื่อรองรับการ  
ขอใบอนุญาตบิน  
โดรน'



# การยืนยันด้วยบัตรประชาชน

< ใบสมัคร โครงการยกระดับทักษะ  
เกษตรกรเพื่อรองรับการขอใบ...

บันทึกแบบร่าง

ส่วนที่ 1 ข้อมูลทั่วไป

1.1 ข้อมูลส่วนตัว

คำนำหน้า\*

นาย

นางสาว

นาง

ไม่ระบุ

ชื่อ-นามสกุล\*

24

## กรอกข้อมูลให้ครบถ้วน

ข้อมูลประกอบด้วย

- เลขทะเบียนเกษตรกร
- ชื่อ - นามสกุล
- เลขบัตรประชาชน
- เบอร์โทรศัพท์
- อีเมล

25

## กดสมัคร

26

## เข้าร่วมโครงการ สำเร็จ



# ช่องทาง ผ่านอีเมล

## สมัครเข้าร่วม โครงการได้ดีที่



ส่งใบสมัครผ่าน อีเมล  
dad@depa.or.th

 ดาวน์โหลดใบสมัคร ที่นี่  
แบบฟอร์มใบสมัครเข้าร่วมโครงการยกระดับทักษะการป็นโดน



## ช่องทาง ผ่านอีเมล

### ขั้นตอนที่ 1

➔ **ดาวน์โหลดใบสมัคร**  
แบบฟอร์มใบสมัครเข้าร่วมโครงการยกระดับทักษะการbinโดรน

### ขั้นตอนที่ 2

➔ **กรอกข้อมูลในใบสมัครให้ครบถ้วน**

หมายเหตุ การกรอกรหัสสมาชิก depa สำหรับผู้ที่ เป็นสมาชิก depa แล้ว สามารถตรวจสอบรหัสสมาชิก (Member ID) ได้ ผ่าน **Line OA : depaThailand** ตามคู่มือหน้าที 26

สำหรับผู้ที่ ยังไม่ได้ลงทะเบียน สามารถสมัครสมาชิก depa เพื่อรับรหัสสมาชิก (Member ID) ได้ ตามคู่มือหน้าที 17-19

**หมายเหตุ:** กรณีที่ไม่สามารถยืนยันตัวตนตามคู่มือการสมัครได้ สามารถยืนยันตัวตนและชำระค่าสมัครสมาชิก จำนวน 20 บาท ณ วันที่จัดอบรม ตามที่ท่านได้รับแจ้งจากสำนักงาน

### ขั้นตอนที่ 3

➔ **สแกนหรือถ่ายรูปใบสมัครและเอกสารประกอบการสมัคร**  
รายละเอียดเอกสาร ตามหน้าที่ 3 หรือ หน้าสุดท้ายของใบสมัคร

### ขั้นตอนที่ 4

➔ ส่งไฟล์ใบสมัครและเอกสารประกอบ มาที่  
**Email: dad@depa.or.th**



# ช่องทาง ผ่านอีเมล

## ขั้นตอนที่ 2

สำหรับผู้ที่ เป็นสมาชิก depa แล้ว  
สามารถตรวจสอบรหัสสมาชิก  
(Member ID) ผ่าน  
Line OA : @depaThailand



กดเลือก  
สมาชิก

ดูรหัส  
สมาชิกและ  
นำไปกรอกใน  
ใบสมัคร



## ช่องทางการติดต่อ

สามารถติดต่อสอบถามรายละเอียดโครงการเพิ่มเติม ได้ที่  
ฝ่ายส่งเสริมและสนับสนุนการพัฒนากิจกรรมสมัยใหม่  
โทร. 02-026-2333 หรือ 083-976-7667 (คุณปฎิมากร)

Email: [dad@depa.or.th](mailto:dad@depa.or.th)