




**รายละเอียดขอรับการส่งเสริมและสนับสนุน**

**ผ่านมาตรการ Digital Startup Fund ประเภท Digital content**

# ขั้นตอนสมัครขอรับทุน

สแกน QR Code หรือ ค้นหา LINE Official @depathailand



# ขั้นตอนสมัครขอรับทุน


สมัครผ่านโทรศัพท์

1. กดเลือกมาตรการส่งเสริม จากนั้นกด “เข้าสู่ระบบ”



สมัครผ่านคอมพิวเตอร์ (PC/Laptop)

1. พิมพ์ “Project” จากนั้นกดเข้าสู่ระบบ



# ขั้นตอนสมัครขอรับทุน

## 2.อ่าน Condition & Terms และกดเพื่อยินยอม

DEPA Thailand  
ผู้ให้บริการ: depaThailand  
depa thailand

ประเทศไทย

อนุญาตให้บริการนี้ดำเนินการดังต่อไปนี้

ข้อมูลโทรศัพท์หลัก (ต้องระบุ)

ส่งข้อความไปที่ห้องแชท

ตัวนำชี้ภายในของคุณ (ต้องระบุ)

สำคัญ

- ในการใช้บริการนี้ ผู้ใช้ต้องตรวจสอบว่าได้ดำเนินการผ่านผู้ให้บริการแจกจ่ายอย่างเป็นทางการของ depaThailand ผู้ให้บริการนี้ไม่ได้รับผิดชอบต่อความเสียหายใดๆ ที่เกิดจากการใช้บริการจากแหล่งอื่นที่ไม่ใช่ผู้ให้บริการแจกจ่ายอย่างเป็นทางการ
- ข้อมูลส่วนบุคคลที่มอบ ให้แก่บริการนี้และข้อมูลส่วนบุคคลที่รวบรวมใหม่ จะถูกนำไปใช้ภายใต้ความรับผิดชอบของผู้ให้บริการนี้ โปรดตรวจสอบรายละเอียด ในข้อกำหนดการใช้บริการและนโยบายความเป็นส่วนตัวของผู้ให้บริการ
- ข้อมูลโทรศัพท์ของคุณ ได้แก่ ชื่อที่ใช้ใน LINE, ฐานโทรศัพท์ (รูปหรือรหัส QR) จำนวนสถานะ และจำนวนเสียงใน IM จะถูกลบทิ้งหลังจาก

ไม่ยินยอม  ยินยอม

## 3.กรอกข้อมูลเพื่อลงทะเบียนสมัครสมาชิก

Register

กรอก E-mail หรือ เบอร์โทร

E-mail  เบอร์โทร

กรอกอีเมล

Next

Create PIN

กรอก PIN / PASSWORD

PIN / PASSWORD

CONFIRM PIN / PASSWORD

REGISTER

OTP

กรอก OTP

Refs: 4ysJw9YDYv

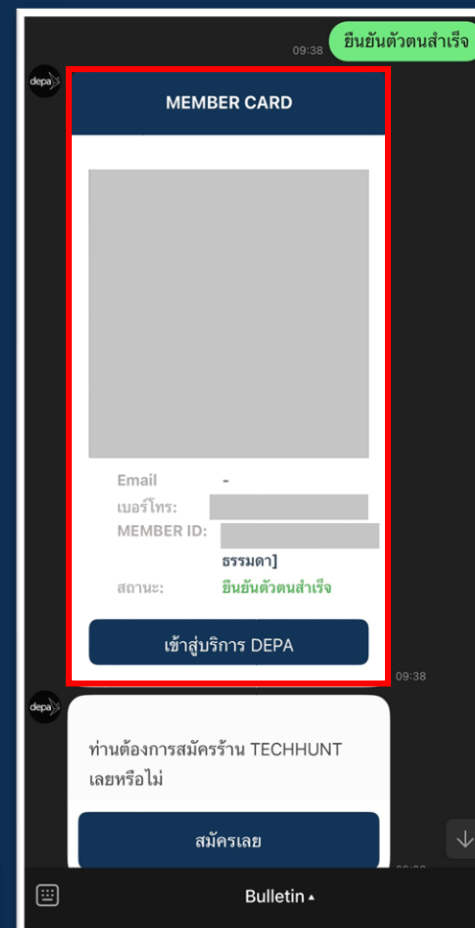
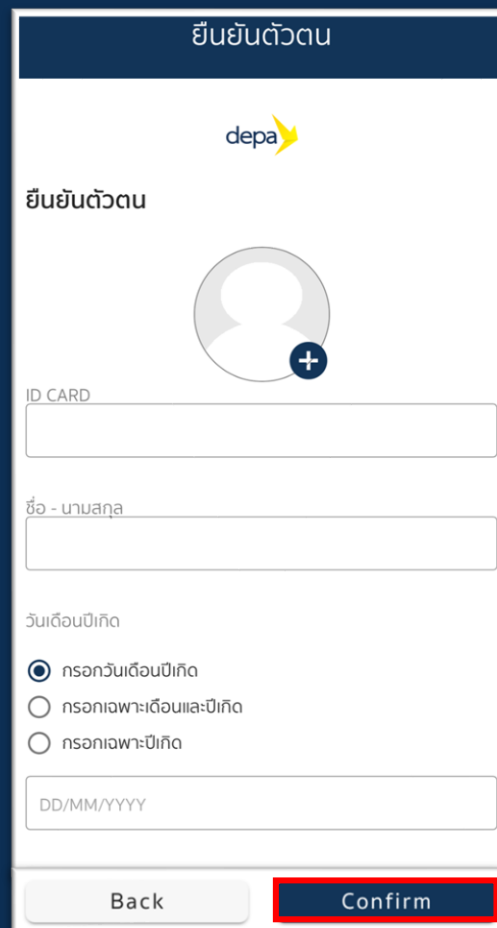
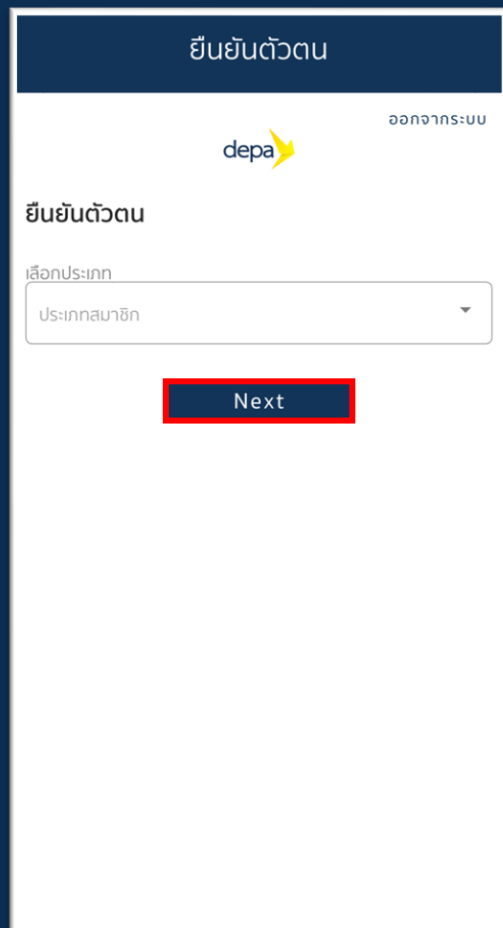
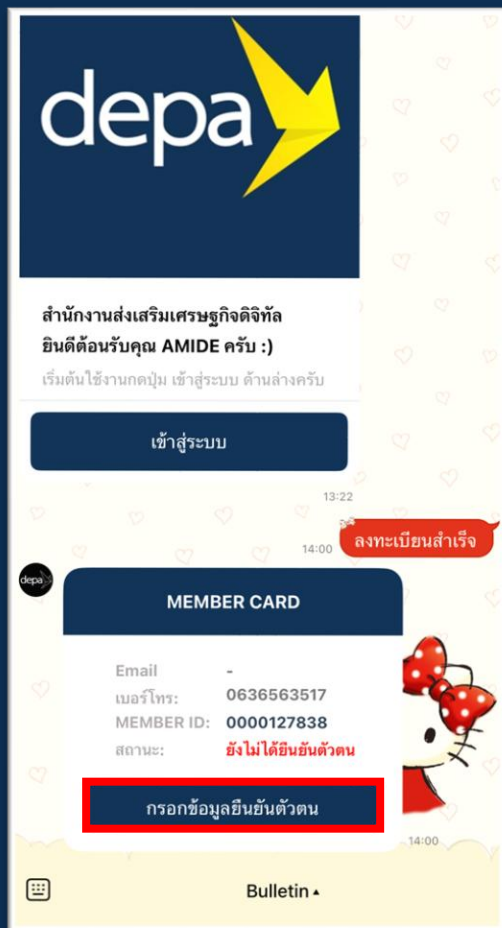
OTP

Resend OTP

Next

# ขั้นตอนสมัครขอรับทุน

## 4. ยืนยันตัวตน



# ขั้นตอนสมัครขอรับทุน

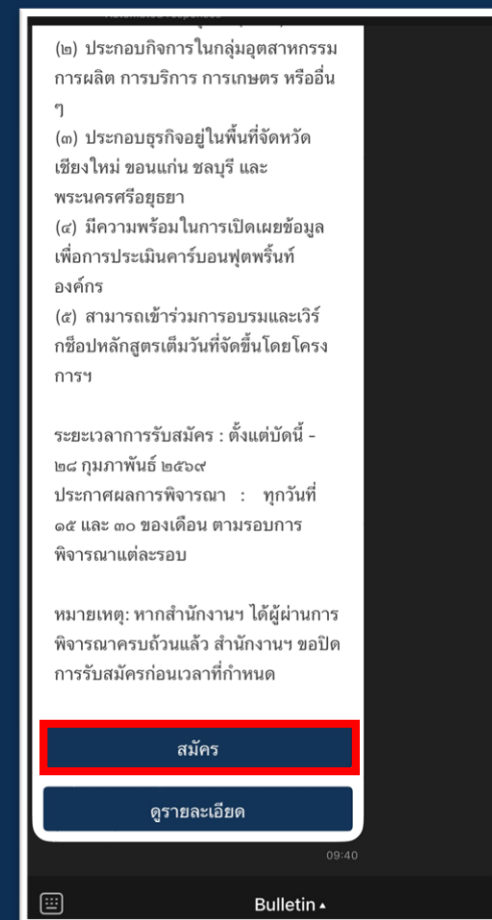
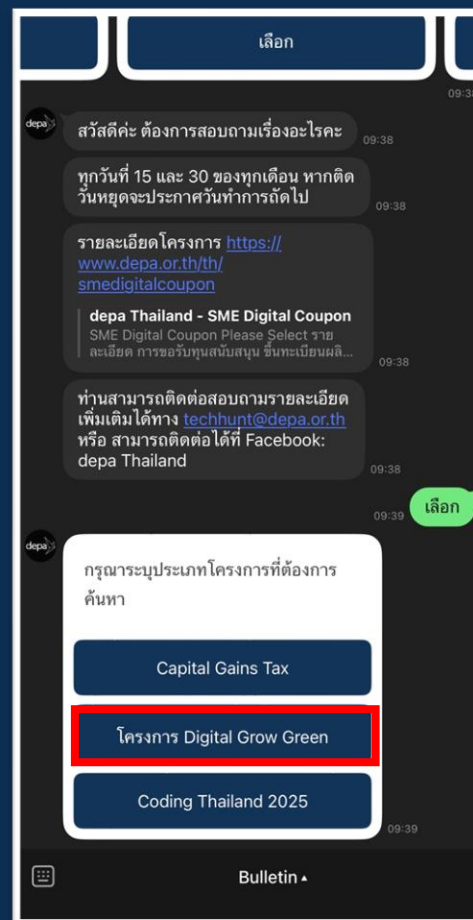
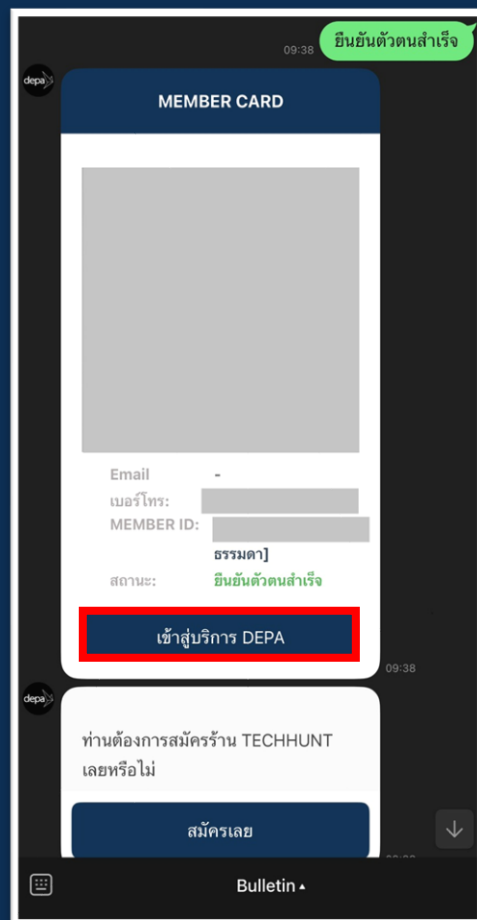
\*\* ข้อควรระวังสำหรับการสมัครผ่าน PC หรือ Laptop

The screenshot displays the registration interface for TECHHUNT. It is divided into two main sections. The top section contains a registration prompt: 'ท่านต้องการสมัครร้าน TECHHUNT เลยหรือไม่' (Do you want to register for TECHHUNT now or not?). Below this is a prominent blue button labeled 'สมัครเลย' (Apply Now), which is circled with a red '1'. The right-hand side of the top section shows a user profile area with a 'จัดการข้อมูล' (Manage Profile) button circled with a red '2' and a 'Log out' option. The bottom section is a user profile overview titled 'บัญชีของฉัน' (My Account). It includes a profile picture placeholder, a 'MemberID' field, and a 'เลขนิติบุคคล' (Business ID) field. A 'เชื่อมต่อไลน์' (Connect Line) button is circled with a red '3'. Navigation tabs at the top of the bottom section include 'ข้อมูลส่วนตัว' (Personal Information), 'ประวัติการขอสิทธิ์' (Request History), 'ประวัติการชำระเงิน' (Payment History), and 'ประวัติเข้าร่วมโครงการ' (Project Participation History).

ผู้ที่สมัครผ่าน PC หรือ Laptop  
จะต้องกดเชื่อมต่อไลน์  
เพื่อป้องกันการยืนยันตัวตนไม่สำเร็จ

# ขั้นตอนสมัครขอรับทุน

## 5.เข้าสู่บริการ depa และเลือกโครงการที่น่าสนใจ



# ขั้นตอนสมัครขอรับทุน

## 6.กรอกเอกสารการสมัครขอรับทุน

(S2) ใบสมัคร Digital Startup S2 รอบที่ 1 ประจำปีงบประมาณ พ.ศ. 2569

บันทึกเบอร์โทร

ประเภทโครงการที่ขอรับการสนับสนุน

โครงการส่งเสริมการลงทุนหรือประกอบกิจการสาขาเกิดเริ่มต้น (Startup) ในระยะการดำเนินงานหรือที่จดทะเบียนนิติบุคคลซึ่งต้องบริการจำกัดแล้วไม่เกิน 3 ปี ประเภทธุรกิจอุตสาหกรรมดิจิทัล (S2)

ชื่อโครงการ\*

Tech Industry\*  
 AgriTech  
 HealthTech

(S2) ใบสมัคร Digital Startup S2 รอบที่ 1 ประจำปีงบประมาณ พ.ศ. 2569

บันทึกเบอร์โทร

แผนงานประกอบกิจการสาขาเกิดเริ่มต้น (Startup)

ข้อมูลผลิตภัณฑ์และบริการ\*

แบบไฟล์ต้นแบบ  
[ดู 5 ไฟล์ตัวอย่าง](#)  
(จำนวนไฟล์ที่อนุญาต: 0 ไฟล์)

ความพิเศษหรือนวัตกรรมหรือความแตกต่างของผลิตภัณฑ์และบริการ\*

(S2) ใบสมัคร Digital Startup S2 รอบที่ 1 ประจำปีงบประมาณ พ.ศ. 2569

บันทึกเบอร์โทร

คำรับรองของผู้สมัคร\*\*

ข้าพเจ้าได้อ่านและทำความเข้าใจในรายละเอียดต่างๆ พร้อมทั้งพิจารณาโครงสร้างของกองทุนแล้ว ซึ่งมีความประสงค์ขอรับการส่งเสริมและสนับสนุนจากสำนักงานส่งเสริมเศรษฐกิจดิจิทัล โดยจะดำเนินกิจกรรมต่างๆ ตามข้อกำหนดของโครงการจนเสร็จสิ้น พร้อมทั้งจะให้ความร่วมมือในการให้ข้อมูลและรายงานผลการดำเนินงานอย่างตรงไปตรงมา

ข้าพเจ้าขอรับรองว่า ข้อมูลในเอกสารฉบับนี้รวมถึงเอกสารหลักฐานที่ถูกต้องทั้งหมดจะมีความถูกต้องและเป็นจริงทุกประการ

ลงชื่อโดยผู้มีอำนาจลงนาม/ผู้รับมอบอำนาจ (\* ลายเซ็นต้องเป็นลายเซ็นจริงของผู้มีอำนาจลงนามและตรงกับบริษัท\*)

[ดู 5 ไฟล์ตัวอย่าง](#)  
(จำนวนไฟล์ที่อนุญาต: 0 ไฟล์)

ตำแหน่ง\*\*

## มาตรการ Startup

จัดส่งคลิปวิดีโอ (Pitching) และสไลด์นำเสนอข้อมูลโครงการ (Pitch Deck) ทั้ง 2 นาทีและ 5 นาที ในรูปแบบภาษาอังกฤษ พร้อมทั้งแนบเอกสารประกอบการพิจารณาตามที่กำหนดในใบสมัคร

# รายละเอียดมาตรการ Startup Fund (Grant)

**Grant**

Startup ที่ต้องการพัฒนาผลงานหรือ Prototype

ไม่เกิน

**200,000**

บาท



Game / Animation

ไม่เกิน

**100,000**

บาท



Character

**ข้อมูล**

**ผู้มีสิทธิ์**

บุคคล

**ระยะเวลาโครงการ**

ไม่เกิน 6 เดือน

**เงื่อนไขของทุน**

depa  
สนับสนุน 100 %

**ค่าใช้จ่ายที่ depa สนับสนุน**

ค่าตอบแทนและค่าจ้าง / ค่าศึกษาพัฒนาธุรกิจ  
/ ค่าทำ Prototype / ค่าใช้จ่ายในการดำเนินงาน

# รายละเอียดมาตรฐานการ Startup Fund (S2)

S2

Startup ในระยะการก่อตั้งธุรกิจ

ไม่เกิน

1,000,000

บาท



Game



Animation



Character

ผู้มีสิทธิ์

บุคคล และ นิติบุคคล  
(บุคคลหากผ่านพิจารณาจำเป็นต้องจัดตั้งบริษัท)

ระยะเวลาโครงการ

ไม่เกิน 18 เดือน

เงื่อนไขของทุน

70 : 30

( depa : ผู้ขอทุน )

ค่าใช้จ่ายที่ depa สนับสนุน

เงินสนับสนุน 1,000,000 บาท แบ่งเป็น

Grant (ทุนให้เปล่า)

- 100,000 บาท ค่าจดสิทธิบัตร ลิขสิทธิ์ เครื่องหมายการค้า และ ทรัพย์สินทางปัญญาอื่นๆ
- 200,000 บาท ค่าตอบแทนผู้เชี่ยวชาญ, ค่าตอบแทนที่ปรึกษา ค่าวิจัยการตลาด และค่าใช้จ่ายในการเดินทาง

Convertible Loan (ทุนที่ต้องชำระคืน หรือ แปลงเป็นหุ้น หลังเสร็จสิ้นโครงการ)

- 700,000 บาท ค่าใช้จ่ายในการบริหารโครงการ ค่าจ้างเงินเดือนพนักงาน ค่าจัดทำผลิตภัณฑ์ หรือ Prototype

เงินทุนหมุนเวียนสำหรับการเริ่มต้นธุรกิจ ค่าใช้จ่ายที่เกี่ยวข้องกับการเริ่มต้นธุรกิจ

# รายละเอียดมาตรฐานการ Startup Fund (S3)

S3

Startup ในระยะเติบโต ที่ต้องการขยายธุรกิจ

ไม่เกิน

5,000,000

บาท



Game

ไม่เกิน

5,000,000

บาท



Animation


ข้อมูล

ผู้มีสิทธิ์	ระยะเวลาโครงการ	เงื่อนไขของทุน	ค่าใช้จ่ายที่ depa สนับสนุน ( เงินสนับสนุน 5,000,000 บาท แบ่งเป็น )
นิติบุคคล	ไม่เกิน 3 ปี	70 : 30 ( depa : ผู้ขอทุน )	เงินสนับสนุน 4,300,000 บาท • ค่าใช้จ่ายในการบริหารโครงการ ค่าจัดทำผลิตภัณฑ์ หรือ Prototype เงินทุนหมุนเวียนสำหรับขยายตลาด เงินสนับสนุน 700,000 บาท • ค่าอุปกรณ์ ค่าเทคโนโลยี ( server, Cloud, Software ) ค่าครุภัณฑ์

# กระบวนการพิจารณา Startup Fund



# วิธีเบิก



## ขั้นตอนที่ 1 : ส่งเอกสารที่ใช้ในการเบิก

เอกสาร CM-01 / CM-03 / CM-04 / CM-05  
รายงานผลการดำเนินงาน และเอกสารหลักฐาน  
ค่าใช้จ่าย

## ขั้นตอนที่ 2 : สำนักงานฯ พิจารณาเอกสาร

กระบวนการพิจารณาเอกสาร  
และรออนุมัติการเบิกจ่าย

## ขั้นตอนที่ 3 : เบิกจ่ายเสร็จสิ้น

เบิกจ่ายตามใบเสร็จตามจำนวนที่ได้รับการ  
อนุมัติตามสัญญา

## ขั้นตอนที่ 4 : ทำการขอปิดโครงการ

เมื่อการเบิกจ่ายเสร็จสิ้น ผู้ได้รับทุนต้องส่ง  
หนังสือขอปิดโครงการ และ เอกสาร CM-09/10  
จึงจะถือว่าโครงการเสร็จสมบูรณ์

# เอกสารประกอบการเบิกจ่าย

- **CM01** คือ  
เอกสารแจ้งส่งมอบ
- **CM03,04,05** คือ
  - แบบรายงานตัวชี้วัด
  - แบบรายงานแผนการดำเนินงาน
  - แบบรายงานค่าใช้จ่ายโครงการ
- **รายงานผลการดำเนินงาน  
ในรูปแบบเอกสาร**
- **ใบเสร็จค่าใช้จ่ายที่เกี่ยวข้อง**
- **CM-09/10**
  - แบบรายงานสรุปปิดโครงการ

\*depa ไม่สนับสนุนภาษีมูลค่าเพิ่ม (Vat) ที่เกิดจากการดำเนินโครงการ

# Exit Plan

เมื่อเสร็จสิ้นโครงการ

## โครงการพิจารณา



คืนเงิน

ระยะ S2 คืนเงินรวม 700,000 บาท  
ระยะ S3 คืนเงินรวม 5,000,000 บาท

(ในอัตราดอกเบี้ยเงินฝากธนาคารกรุงไทย)



เข้าถือหุ้น

สำนักงานพิจารณา

เรียกเงินคืน

ระยะ S2 คืนเงินรวม 700,000 บาท  
ระยะ S3 คืนเงินรวม 5,000,000 บาท

(ในอัตราดอกเบี้ยเงินฝากธนาคารกรุงไทย)

เข้าถือหุ้น

ตามสัดส่วนหุ้นในสัญญา